

CENTRO DE CONCILIACIÓN LABORAL DEL ESTADO DE SONORA

Estado Analítico de Ingresos

Del 1 de Enero al 30 de Septiembre de 2025


(Cifras en Pesos)




CENTRO DE
CONCILIACIÓN
LABORAL
DEL ESTADO DE SONORA

Rubro de Ingresos / Fuente de Financiamiento	Ingreso					Diferencia
	Estimado	Ampliaciones y Reducciones	Modificado	Devengado	Recaudado	
Impuestos	-	-	-	-	-	-
Cuotas y Aportaciones de Seguridad Social	-	-	-	-	-	-
Contribuciones de Mejoras	-	-	-	-	-	-
Derechos	-	-	-	-	-	-
Productos	-	47,896.83	47,896.83	47,896.83	47,896.83	47,896.83
Aprovechamientos	-	-	-	-	-	-
Ingresos por Ventas de Bienes, Prestación de Servicios y Otros Ingresos	-	-	-	-	-	-
Participaciones, Aportaciones, Convenios, Incentivos Derivados de la Colaboración Fiscal y Fondos Distintos de Aportaciones	-	-	-	-	-	-
Transferencias, Asignaciones, Subsidios y Subvenciones, y Pensiones y Jubilaciones	98,856,417.14	2,670,050.60	96,186,366.54	66,730,484.39	66,730,484.39	32,125,932.75
Ingresos Derivados de Financiamientos	-	-	-	-	-	-
Total	98,856,417.14	2,622,153.77	96,234,263.37	66,778,381.22	66,778,381.22	
Ingresos excedentes						32,078,035.92

Rubro de Ingresos / Fuente de Financiamiento	Ingreso					Diferencia
	Estimado	Ampliaciones y Reducciones	Modificado	Devengado	Recaudado	
Ingresos del Poder Ejecutivo Federal o Estatal y de los Municipios	-	-	-	-	-	-
Impuestos	-	-	-	-	-	-
Cuotas y Aportaciones de Seguridad Social	-	-	-	-	-	-
Contribuciones de Mejoras	-	-	-	-	-	-
Derechos	-	-	-	-	-	-
Productos ¹	-	-	-	-	-	-
Aprovechamientos ²	-	-	-	-	-	-
Participaciones, Aportaciones, Convenios, Incentivos Derivados de la Colaboración Fiscal y Fondos Distintos de Aportaciones	-	-	-	-	-	-
Transferencias, Asignaciones, Subsidios y Subvenciones, y Pensiones y Jubilaciones	-	-	-	-	-	-
Ingresos De los Entes Públicos de los Poderes Legislativo y Judicial, de los Órganos Autonomos y del Sector Paraestatal o Paramunicipal, así como de las Empresas Productivas del Estado	98,856,417.14	2,622,153.77	96,234,263.37	66,778,381.22	66,778,381.22	32,078,035.92
Cuotas y Aportaciones de Seguridad Social	-	-	-	-	-	-
Productos ¹	-	47,896.83	47,896.83	47,896.83	47,896.83	47,896.83
Ingresos por ventas de Bienes, Prestación de Servicios y Otros Ingresos ³	-	-	-	-	-	-
Transferencias, Asignaciones, Subsidios y Subvenciones, y Pensiones y Jubilaciones	98,856,417.14	2,670,050.60	96,186,366.54	66,730,484.39	66,730,484.39	32,125,932.75
Ingresos derivados de Financiamiento	-	-	-	-	-	-
Ingresos Derivados de Financiamientos	-	-	-	-	-	-
Total	98,856,417.14	2,622,153.77	96,234,263.37	66,778,381.22	66,778,381.22	
Ingresos excedentes						32,078,035.92


Elaboró

C.P. Manuela Haydee Martínez León
Directora de Recursos Financieros y Contabilidad


Revisó

Ing. María Yosmaría Jiménez Romo
Directora de Administración


Autorizó

LD. Omar Arturo Murrieta Gines
Director General

CENTRO DE CONCILIACIÓN LABORAL DEL ESTADO DE SONORA
Estado Analítico de Ingresos Detallado – LDF
Del 1 de Enero al 30 de Septiembre de 2025



**CENTRO DE
 CONCILIACIÓN
 LABORAL**
 DEL ESTADO DE SONORA

Concepto (c)	Ingreso					Diferencia (e)
	Estimado (d)	Ampliaciones/ (Reducciones)	Modificado	Devengado	Recaudado	
Ingresos de Libre Disposición						
A. Impuestos	-	-	-	-	-	-
B. Cuotas y Aportaciones de Seguridad Social	-	-	-	-	-	-
C. Contribuciones de Mejoras	-	-	-	-	-	-
D. Derechos	-	-	-	-	-	-
E. Productos	-	47,896.83	47,896.83	47,896.83	47,896.83	47,896.83
F. Aprovechamientos	-	-	-	-	-	-
G. Ingresos por Ventas de Bienes y Prestación de Servicios	-	-	-	-	-	-
H. Participaciones						
(H=h1+h2+h3+h4+h5+h6+h7+h8+h9+h10+h11)						
h1) Fondo General de Participaciones	-	-	-	-	-	-
h2) Fondo de Fomento Municipal	-	-	-	-	-	-
h3) Fondo de Fiscalización y Recaudación	-	-	-	-	-	-
h4) Fondo de Compensación	-	-	-	-	-	-
h5) Fondo de Extracción de Hidrocarburos	-	-	-	-	-	-
h6) Impuesto Especial Sobre Producción y Servicios	-	-	-	-	-	-
h7) 0.136% de la Recaudación Federal Participable	-	-	-	-	-	-
h8) 3.17% Sobre Extracción de Petróleo	-	-	-	-	-	-
h9) Gasolinas y Diésel	-	-	-	-	-	-
h10) Fondo del Impuesto Sobre la Renta	-	-	-	-	-	-
h11) Fondo de Estabilización de los Ingresos de las Entidades Federativas	-	-	-	-	-	-
I. Incentivos Derivados de la Colaboración Fiscal (I=i1+i2+i3+i4+i5)						
i1) Tenencia o Uso de Vehículos	-	-	-	-	-	-
i2) Fondo de Compensación ISAN	-	-	-	-	-	-
i3) Impuesto Sobre Automóviles Nuevos	-	-	-	-	-	-



Concepto (c)	Ingreso				Diferencia (e)
	Estimado (d)	Ampliaciones/ (Reducciones)	Modificado	Devengado	
i4) Fondo de Compensación de Repecos-Intermedios	-	-	-	-	-
i5) Otros Incentivos Económicos	-	-	-	-	-
J. Transferencias y Asignaciones	98,856,417.14	2,670,050.60	96,186,366.54	66,730,484.39	32,125,932.75
K. Convenios	-	-	-	-	-
k1) Otros Convenios y Subsidios	-	-	-	-	-
L. Otros Ingresos de Libre Disposición (L=I1+I2)	-	-	-	-	-
I1) Participaciones en Ingresos Locales	-	-	-	-	-
I2) Otros Ingresos de Libre Disposición	-	-	-	-	-
I. Total de Ingresos de Libre Disposición (I=A+B+C+D+E+F+G+H+I+J+K+L)	98,856,417.14	2,622,153.77	96,234,263.37	66,778,381.22	32,078,035.92
Ingresos Excedentes de Ingresos de Libre Disposición					
Transferencias Federales Etiquetadas					
A. Aportaciones (A=a1+a2+a3+a4+a5+a6+a7+a8)	-	-	-	-	-
a1) Fondo de Aportaciones para la Nómina Educativa y Gasto Operativo	-	-	-	-	-
a2) Fondo de Aportaciones para los Servicios de Salud	-	-	-	-	-
a3) Fondo de Aportaciones para la Infraestructura Social	-	-	-	-	-
a4) Fondo de Aportaciones para el Fortalecimiento de los Municipios y de las Demarcaciones Territoriales del Distrito Federal	-	-	-	-	-
a5) Fondo de Aportaciones Múltiples	-	-	-	-	-
a6) Fondo de Aportaciones para la Educación Tecnológica y de Adultos	-	-	-	-	-
a7) Fondo de Aportaciones para la Seguridad Pública de los Estados y del Distrito Federal	-	-	-	-	-
a8) Fondo de Aportaciones para el Fortalecimiento de las Entidades Federativas	-	-	-	-	-
B. Convenios (B=b1+b2+b3+b4)	-	-	-	-	-
b1) Convenios de Protección Social en Salud	-	-	-	-	-
b2) Convenios de Descentralización	-	-	-	-	-
b3) Convenios de Reasignación	-	-	-	-	-
b4) Otros Convenios y Subsidios	-	-	-	-	-
C. Fondos Distintos de Aportaciones (C=c1+c2)	-	-	-	-	-
c1) Fondo para Entidades Federativas y Municipios Productores de Hidrocarburos	-	-	-	-	-
c2) Fondo Minero	-	-	-	-	-
D. Transferencias, Asignaciones, Subsidios y Subvenciones, y Pensiones y Jubilaciones	-	-	-	-	-
E. Otras Transferencias Federales Etiquetadas	-	-	-	-	-
II. Total de Transferencias Federales Etiquetadas (II = A + B + C + D + E)					
III. Ingresos Derivados de Financiamientos (III = A)					
A. Ingresos Derivados de Financiamientos	-	-	-	-	-
IV. Total de Ingresos (IV = I + II + III)	98,856,417.14	2,622,153.77	96,234,263.37	66,778,381.22	32,078,035.92
Datos Informativos					
1. Ingresos Derivados de Financiamientos con Fuente de Pago de Ingresos de Libre Disposición	-	-	-	-	-
2. Ingresos Derivados de Financiamientos con Fuente de Pago de Transferencias Federales Etiquetadas	-	-	-	-	-
3. Ingresos Derivados de Financiamientos (3 = 1 + 2)	-	-	-	-	-

Elaboró
C.P. Manuela Haydee Martínez León
Directora de Recursos Financieros y Contabilidad

Revisó
Ing. María Yocovina Jiménez Romo
Directora de Administración

Autorizó
LD. Omar Arturo Murrieta Gines
Director General



CENTRO DE CONCILIACIÓN LABORAL DEL ESTADO DE SONORA
Conciliación entre los Ingresos Presupuestarios y Contables
Al 30 de Septiembre de 2025

(Cifras en Pesos)

Concepto	2025
1. Total de Ingresos Presupuestarios	66,778,381.22
2. Mas Ingresos Contables No Presupuestarios	0.00
2.1 Ingresos Financieros	
2.2 Incremento por Variación de Inventarios	
2.3 Disminución del Exceso de Estimaciones por Pérdida o Deterioro u Obsolescencia	
2.4 Disminución del Exceso de Provisiones	
2.5 Otros Ingresos y Beneficios Varios	
2.6 Otros Ingresos Contables No Presupuestarios	
3. Menos Ingresos Presupuestarios No Contables	0.00
3.1 Aprovechamientos Patrimoniales	
3.2 Ingresos Derivados de Financiamientos	
3.3 Otros Ingresos Presupuestarios No Contables	
4. Total de Ingresos Contables	66,778,381.22

1. Se deberán incluir los Ingresos Contables No Presupuestarios que no se regularizaron presupuestariamente durante el ejercicio
2. Los Ingresos Financieros y otros ingresos se regularizarán presupuestariamente de acuerdo a la legislación aplicable


Elaboró

C.P. Manuela Haydee Martínez León
Directora de Recursos Financieros y Contabilidad


Revisó

Ing. María Yesmara Jiménez Romo
Directora de Administración


Autorizó

LD. Omar Arturo Murrieta Gines
Director General

CENTRO DE CONCILIACION LABORAL DEL ESTADO DE SONORA
Estado Analítico del Ejercicio Presupuesto de Egresos
Clasificación por Objeto del Gasto (Capítulo y Concepto)
Del 1 de Enero al 30 de Septiembre de 2025



**CENTRO DE
 CONCILIACIÓN
 LABORAL**
 DEL ESTADO DE SONORA

Concepto	Egresos					Subejercicio 6 = (3 - 4)
	Aprobado	Ampliaciones/ (Reducciones)	Modificado	Devengado	Pagado	
	1	2	3=(1+2)	4	5	
Servicios Personales	83,330,981.93	0.00	83,330,981.93	55,366,893.65	55,345,202.84	27,964,088.28
Remuneraciones al Personal de Carácter Permanente	41,326,897.83	4,041,193.65	45,368,091.48	33,521,618.75	33,521,618.75	11,846,472.73
Remuneraciones al Personal de Carácter Transitorio	0.00	0.00	0.00	0.00	0.00	0.00
Remuneraciones Adicionales y Especiales	18,698,661.57	0.00	18,698,661.57	8,020,506.35	7,998,815.54	10,678,155.22
Seguridad Social	19,262,877.32	1,351.56	19,264,228.88	13,824,768.55	13,824,768.55	5,439,460.33
Otras Prestaciones Sociales y Económicas	0.00	0.00	0.00	0.00	0.00	0.00
Previsiones	4,042,545.21	-4,042,545.21	0.00	0.00	0.00	0.00
Pago de Estímulos a Servidores Públicos	0.00	0.00	0.00	0.00	0.00	0.00
Materiales y Suministros	5,452,967.72	-939,265.19	4,513,702.53	1,766,757.16	1,766,757.16	2,746,945.37
Materiales de Administración, Emisión de Documentos y Artículos Oficiales	3,271,374.53	-254,338.62	3,017,035.91	1,143,049.57	1,143,049.57	1,873,986.34
Alimentos y Utensilios	289,049.54	-495.50	288,554.04	114,239.31	114,239.31	174,314.73
Materias Primas y Materiales de Producción y Comercialización	0.00	0.00	0.00	0.00	0.00	0.00
Materiales y Artículos de Construcción y de Reparación	37,379.09	-7,251.00	30,128.09	11,973.70	11,973.70	18,154.39
Productos Químicos, Farmacéuticos y de Laboratorio	0.00	0.00	0.00	0.00	0.00	0.00
Combustibles, Lubricantes y Aditivos	1,816,560.00	-751,028.38	1,065,531.62	386,825.80	386,825.80	678,705.82
Vestuario, Blancos, Prendas de Protección y Artículos Deportivos	0.00	0.00	0.00	0.00	0.00	0.00
Materiales y Suministros Para Seguridad	0.00	0.00	0.00	0.00	0.00	0.00
Herramientas, Refacciones y Accesorios Menores	38,604.56	73,848.31	112,452.87	110,668.78	110,668.78	1,784.09
Servicios Generales	10,072,467.49	-1,682,888.58	8,389,578.91	6,555,926.86	6,428,769.86	1,833,652.05
Servicios Básicos	1,104,865.35	13,077.64	1,117,942.99	700,627.65	700,627.65	417,315.34
Servicios de Arrendamiento	1,447,726.40	-377,340.86	1,070,385.54	826,891.13	826,891.13	243,494.41
Servicios Profesionales, Científicos, Técnicos y Otros Servicios	784,780.61	646,591.62	1,431,372.23	1,204,230.59	1,204,230.59	227,141.64
Servicios Financieros, Bancarios y Comerciales	255,200.00	-44,023.02	211,176.98	202,705.68	202,705.68	8,471.30
Servicios de Instalación, Reparación, Mantenimiento y Conservación	3,655,754.99	-651,516.92	3,004,238.07	2,134,584.81	2,134,584.81	869,653.26
Servicios de Comunicación Social y Publicidad.	0.00	0.00	0.00	0.00	0.00	0.00
Servicios de Traslado y Viáticos	355,360.91	-149,102.39	206,258.52	155,861.00	155,861.00	50,397.52
Servicios Oficiales	17,400.00	-17,400.00	0.00	0.00	0.00	0.00
Otros Servicios Generales	2,451,379.23	-1,103,174.65	1,348,204.58	1,331,026.00	1,203,869.00	17,178.58
Transferencias, Asignaciones, Subsidios y Otras Ayudas	0.00	0.00	0.00	0.00	0.00	0.00
Transferencias Internas y Asignaciones al Sector Público	0.00	0.00	0.00	0.00	0.00	0.00
Transferencias al Resto del Sector Público	0.00	0.00	0.00	0.00	0.00	0.00
Subsidios y Subvenciones	0.00	0.00	0.00	0.00	0.00	0.00



Ayudas Sociales	0.00	0.00	0.00	0.00	0.00	0.00
Pensiones y Jubilaciones	0.00	0.00	0.00	0.00	0.00	0.00
Transferencias a Fideicomisos, Mandatos y Otros Análogos	0.00	0.00	0.00	0.00	0.00	0.00
Transferencias a la Seguridad Social	0.00	0.00	0.00	0.00	0.00	0.00
Donativos	0.00	0.00	0.00	0.00	0.00	0.00
Transferencias al Exterior	0.00	0.00	0.00	0.00	0.00	0.00
Bienes Muebles, Inmuebles e Intangibles	0.00	0.00	0.00	0.00	0.00	0.00
Mobiliario y Equipo de Administración	0.00	0.00	0.00	0.00	0.00	0.00
Mobiliario y Equipo Educativo y Recreativo	0.00	0.00	0.00	0.00	0.00	0.00
Equipo e Instrumental Médico y de Laboratorio	0.00	0.00	0.00	0.00	0.00	0.00
Vehículos y Equipo de Transporte	0.00	0.00	0.00	0.00	0.00	0.00
Equipo de Defensa y Seguridad	0.00	0.00	0.00	0.00	0.00	0.00
Maquinaria, Otros Equipos y Herramientas	0.00	0.00	0.00	0.00	0.00	0.00
Activos Biológicos	0.00	0.00	0.00	0.00	0.00	0.00
Bienes Inmuebles	0.00	0.00	0.00	0.00	0.00	0.00
Activos Intangibles	0.00	0.00	0.00	0.00	0.00	0.00
Inversión Pública	0.00	0.00	0.00	0.00	0.00	0.00
Obra Pública en Bienes de Dominio Público	0.00	0.00	0.00	0.00	0.00	0.00
Obra Pública en Bienes Propios	0.00	0.00	0.00	0.00	0.00	0.00
Proyectos Productivos y Acciones de Fomento	0.00	0.00	0.00	0.00	0.00	0.00
Inversiones Financieras y Otras Provisiones	0.00	0.00	0.00	0.00	0.00	0.00
Inversiones Para el Fomento de Actividades Productivas.	0.00	0.00	0.00	0.00	0.00	0.00
Acciones y Participaciones de Capital	0.00	0.00	0.00	0.00	0.00	0.00
Compra de Títulos y Valores	0.00	0.00	0.00	0.00	0.00	0.00
Concesión de Préstamos	0.00	0.00	0.00	0.00	0.00	0.00
Inversiones en Fideicomisos, Mandatos y Otros Análogos	0.00	0.00	0.00	0.00	0.00	0.00
Otras Inversiones Financieras	0.00	0.00	0.00	0.00	0.00	0.00
Provisiones para Contingencias y Otras Erogaciones Especiales	0.00	0.00	0.00	0.00	0.00	0.00
Participaciones y Aportaciones	0.00	0.00	0.00	0.00	0.00	0.00
Participaciones	0.00	0.00	0.00	0.00	0.00	0.00
Aportaciones	0.00	0.00	0.00	0.00	0.00	0.00
Convenios	0.00	0.00	0.00	0.00	0.00	0.00
Deuda Pública	0.00	0.00	0.00	0.00	0.00	0.00
Amortización de la Deuda Pública	0.00	0.00	0.00	0.00	0.00	0.00
Intereses de la Deuda Pública	0.00	0.00	0.00	0.00	0.00	0.00
Comisiones de la Deuda Pública	0.00	0.00	0.00	0.00	0.00	0.00
Gastos de la Deuda Pública	0.00	0.00	0.00	0.00	0.00	0.00
Costo por Coberturas	0.00	0.00	0.00	0.00	0.00	0.00
Apoyos Financieros	0.00	0.00	0.00	0.00	0.00	0.00
Adeudos de Ejercicios Fiscales Anteriores (Adefas)	0.00	0.00	0.00	0.00	0.00	0.00
Total del Gasto	98,856,417.14	-2,622,153.77	96,234,263.37	63,689,577.67	63,540,729.86	32,544,685.70

Bajo protesta de decir verdad declaramos que los Estados Financieros y sus Notas, son razonablemente correctos y son responsabilidad del emisor

Elaboró

C.P. Manuela Haydee Martínez León
Directora de Recursos Financieros y Contabilidad

Revisó

Ing. María Yocmara Jiménez Romo
Directora de Administración

Autorizó

LD. Omar Arturo Murrieta Gines
Director General

CENTRO DE CONCILIACIÓN LABORAL DEL ESTADO DE SONORA

Estado Analítico del Ejercicio del Presupuesto de Egresos Detallado - LDF

Clasificación por Objeto del Gasto (Capítulo y Concepto)

Del 1 de Enero al 30 de Septiembre de 2025

(PESOS)



CENTRO DE
CONCILIACIÓN
LABORAL
DEL ESTADO DE SONORA

Concepto (c)	Egresos					Subejercicio (e)
	Aprobado (d)	Ampliaciones/ (Reducciones)	Modificado	Devengado	Pagado	
I. Gasto No Etiquetado (I=A+B+C+D+E+F+G+H+I)	98,856,417.14	2,622,153.77	96,234,263.37	63,667,886.86	63,540,728.86	32,566,376.51
A. Servicios Personales (A=a1+a2+a3+a4+a5+a6+a7)	83,330,981.93	-	83,330,981.93	55,345,202.84	55,345,202.84	27,985,779.09
a1) Remuneraciones al Personal de Carácter Permanente	41,326,897.83	4,041,193.65	45,368,091.48	33,521,618.75	33,521,618.75	11,846,472.73
a2) Remuneraciones al Personal de Carácter Transitorio	-	-	-	-	-	-
a3) Remuneraciones Adicionales y Especiales	18,698,661.57	-	18,698,661.57	7,996,815.54	7,996,815.54	10,699,846.03
a4) Seguridad Social	19,262,877.32	1,351.58	19,264,228.88	13,824,768.55	13,824,768.55	5,439,460.33
a5) Otras Prestaciones Sociales y Económicas	-	-	-	-	-	-
a6) Previsiones	4,042,545.21	4,042,545.21	-	-	-	-
a7) Pago de Estímulos a Servidores Públicos	-	-	-	-	-	-
B. Materiales y Suministros (B=b1+b2+b3+b4+b5+b6+b7+b8+b9)	5,452,967.72	938,265.19	4,513,702.53	1,766,757.16	1,766,757.16	2,746,945.37
b1) Materiales de Administración, Emisión de Documentos y Artículos Oficiales	3,271,374.53	254,338.62	3,017,035.91	1,143,049.57	1,143,049.57	1,873,986.34
b2) Alimentos y Utensilios	289,049.54	495.50	288,554.04	114,239.31	114,239.31	174,314.73
b3) Materias Primas y Materiales de Producción y Comercialización	-	-	-	-	-	-
b4) Materiales y Artículos de Construcción y de Reparación	37,379.09	7,251.00	30,128.09	11,973.70	11,973.70	18,154.39
b5) Productos Químicos, Farmacéuticos y de Laboratorio	-	-	-	-	-	-
b6) Combustibles, Lubricantes y Aditivos	1,816,560.00	751,028.38	1,065,531.62	386,825.60	386,825.60	678,705.82
b7) Vestuario, Blancos, Prendas de Protección y Artículos Deportivos	-	-	-	-	-	-
b8) Materiales y Suministros Para Seguridad	-	-	-	-	-	-
b9) Herramientas, Refacciones y Accesorios Menores	38,604.56	73,848.31	112,452.87	110,668.78	110,668.78	1,784.09
C. Servicios Generales (C=c1+c2+c3+c4+c5+c6+c7+c8+c9)	10,072,467.49	1,682,888.58	8,389,578.91	6,555,926.86	6,428,769.86	1,833,652.05
c1) Servicios Básicos	1,104,865.35	13,077.64	1,117,942.99	700,627.65	700,627.65	417,315.34
c2) Servicios de Arrendamiento	1,447,726.40	377,340.86	1,070,385.54	826,891.13	826,891.13	243,494.41
c3) Servicios Profesionales, Científicos, Técnicos y Otros Servicios	784,780.61	646,591.62	1,431,372.23	1,204,230.59	1,204,230.59	227,141.64
c4) Servicios Financieros, Bancarios y Comerciales	255,200.00	44,023.02	211,176.98	202,705.68	202,705.68	8,471.30
c5) Servicios de Instalación, Reparación, Mantenimiento y Conservación	3,655,754.99	651,516.92	3,004,238.07	2,134,584.81	2,134,584.81	869,653.26
c6) Servicios de Comunicación Social y Publicidad	-	-	-	-	-	-
c7) Servicios de Traslado y Viáticos	355,360.91	149,102.39	206,258.52	155,861.00	155,861.00	50,397.52
c8) Servicios Oficiales	17,400.00	-	-	-	-	-
c9) Otros Servicios Generales	2,451,379.23	1,103,174.65	1,348,204.58	1,331,026.00	1,203,869.00	17,178.58
D. Transferencias, Asignaciones, Subsidios y Otras Ayudas (D=d1+d2+d3+d4+d5+d6+d7+d8+d9)	-	-	-	-	-	-
d1) Transferencias Internas y Asignaciones al Sector Público	-	-	-	-	-	-
d2) Transferencias al Resto del Sector Público	-	-	-	-	-	-
d3) Subsidios y Subvenciones	-	-	-	-	-	-
d4) Ayudas Sociales	-	-	-	-	-	-
d5) Pensiones y Jubilaciones	-	-	-	-	-	-
d6) Transferencias a Fideicomisos, Mandatos y Otros Análogos	-	-	-	-	-	-
d7) Transferencias a la Seguridad Social	-	-	-	-	-	-
d8) Donativos	-	-	-	-	-	-
d9) Transferencias al Exterior	-	-	-	-	-	-
E. Bienes Muebles, Inmuebles e Intangibles (E=e1+e2+e3+e4+e5+e6+e7+e8+e9)	-	-	-	-	-	-
e1) Mobiliario y Equipo de Administración	-	-	-	-	-	-
e2) Mobiliario y Equipo Educativo y Recreativo	-	-	-	-	-	-
e3) Equipo e Instrumental Médico y de Laboratorio	-	-	-	-	-	-
e4) Vehículos y Equipo de Transporte	-	-	-	-	-	-
e5) Equipo de Defensa y Seguridad	-	-	-	-	-	-
e6) Maquinaria, Otros Equipos y Herramientas	-	-	-	-	-	-
e7) Activos Biológicos	-	-	-	-	-	-
e8) Bienes Inmuebles	-	-	-	-	-	-
e9) Activos Intangibles	-	-	-	-	-	-
F. Inversión Pública (F=f1+f2+f3)	-	-	-	-	-	-
f1) Obra Pública en Bienes de Dominio Público	-	-	-	-	-	-
f2) Obra Pública en Bienes Propios	-	-	-	-	-	-
f3) Proyectos Productivos y Acciones de Fomento	-	-	-	-	-	-
G. Inversiones Financieras y Otras Provisiones (G=g1+g2+g3+g4+g5+g6+g7)	-	-	-	-	-	-
g1) Inversiones Para el Fomento de Actividades Productivas	-	-	-	-	-	-
g2) Acciones y Participaciones de Capital	-	-	-	-	-	-
g3) Compra de Títulos y Valores	-	-	-	-	-	-
g4) Concesión de Préstamos	-	-	-	-	-	-
g5) Inversiones en Fideicomisos, Mandatos y Otros Análogos	-	-	-	-	-	-
Fideicomiso de Desastres Naturales (Informativo)	-	-	-	-	-	-
g6) Otras Inversiones Financieras	-	-	-	-	-	-
g7) Provisiones para Contingencias y Otras Erogaciones Especiales	-	-	-	-	-	-
H. Participaciones y Aportaciones (H=h1+h2+h3)	-	-	-	-	-	-
h1) Participaciones	-	-	-	-	-	-

Concepto (c)	Egresos					Subejercicio (e)
	Aprobado (d)	Ampliaciones/ (Reducciones)	Modificado	Devengado	Pagado	
h2) Aportaciones	-	-	-	-	-	-
h3) Convenios	-	-	-	-	-	-
I. Deuda Pública (I=1+2+3+4+5+6+7)	-	-	-	-	-	-
1) Amortización de la Deuda Pública	-	-	-	-	-	-
2) Intereses de la Deuda Pública	-	-	-	-	-	-
3) Comisiones de la Deuda Pública	-	-	-	-	-	-
4) Gastos de la Deuda Pública	-	-	-	-	-	-
5) Costo por Coberturas	-	-	-	-	-	-
6) Apoyos Financieros	-	-	-	-	-	-
7) Adeudos de Ejercicios Fiscales Anteriores (ADEFAS)	-	-	-	-	-	-
II. Gasto Etiquetado (II=A+B+C+D+E+F+G+H+I)	-	-	-	-	-	-
A. Servicios Personales (A=a1+a2+a3+a4+a5+a6+a7)	-	-	-	-	-	-
a1) Remuneraciones al Personal de Carácter Permanente	-	-	-	-	-	-
a2) Remuneraciones al Personal de Carácter Transitorio	-	-	-	-	-	-
a3) Remuneraciones Adicionales y Especiales	-	-	-	-	-	-
a4) Seguridad Social	-	-	-	-	-	-
a5) Otras Prestaciones Sociales y Económicas	-	-	-	-	-	-
a6) Previsiones	-	-	-	-	-	-
a7) Pago de Estímulos a Servidores Públicos	-	-	-	-	-	-
B. Materiales y Suministros (B=b1+b2+b3+b4+b5+b6+b7+b8+b9)	-	-	-	-	-	-
b1) Materiales de Administración, Emisión de Documentos y Artículos Oficiales	-	-	-	-	-	-
b2) Alimentos y Utensilios	-	-	-	-	-	-
b3) Materias Primas y Materiales de Producción y Comercialización	-	-	-	-	-	-
b4) Materiales y Artículos de Construcción y de Reparación	-	-	-	-	-	-
b5) Productos Químicos, Farmacéuticos y de Laboratorio	-	-	-	-	-	-
b6) Combustibles, Lubricantes y Aditivos	-	-	-	-	-	-
b7) Vestuario, Blancos, Prendas de Protección y Artículos Deportivos	-	-	-	-	-	-
b8) Materiales y Suministros Para Seguridad	-	-	-	-	-	-
b9) Herramientas, Refacciones y Accesorios Menores	-	-	-	-	-	-
C. Servicios Generales (C=c1+c2+c3+c4+c5+c6+c7+c8+c9)	-	-	-	-	-	-
c1) Servicios Básicos	-	-	-	-	-	-
c2) Servicios de Arrendamiento	-	-	-	-	-	-
c3) Servicios Profesionales, Científicos, Técnicos y Otros Servicios	-	-	-	-	-	-
c4) Servicios Financieros, Bancarios y Comerciales	-	-	-	-	-	-
c5) Servicios de Instalación, Reparación, Mantenimiento y Conservación	-	-	-	-	-	-
c6) Servicios de Comunicación Social y Publicidad	-	-	-	-	-	-
c7) Servicios de Traslado y Viáticos	-	-	-	-	-	-
c8) Servicios Oficiales	-	-	-	-	-	-
c9) Otros Servicios Generales	-	-	-	-	-	-
D. Transferencias, Asignaciones, Subsidios y Otras Ayudas (D=d1+d2+d3+d4+d5+d6+d7+d8+d9)	-	-	-	-	-	-
d1) Transferencias Internas y Asignaciones al Sector Público	-	-	-	-	-	-
d2) Transferencias al Resto del Sector Público	-	-	-	-	-	-
d3) Subsidios y Subvenciones	-	-	-	-	-	-
d4) Ayudas Sociales	-	-	-	-	-	-
d5) Pensiones y Jubilaciones	-	-	-	-	-	-
d6) Transferencias a Fideicomisos, Mandatos y Otros Análogos	-	-	-	-	-	-
d7) Transferencias a la Seguridad Social	-	-	-	-	-	-
d8) Donativos	-	-	-	-	-	-
d9) Transferencias al Exterior	-	-	-	-	-	-



CENTRO DE
CONCILIACIÓN
LABORAL
DEL ESTADO DE SONORA

[Handwritten signature]

[Handwritten signature]

[Handwritten signature]




Concepto (c)	Egresos					Subejercicio (e)
	Aprobado (d)	Ampliaciones/ (Reducciones)	Modificado	Devengado	Pagado	
E. Bienes Muebles, Inmuebles e Intangibles (E=e1+e2+e3+e4+e5+e6+e7+e8+e9)	-	-	-	-	-	-
e1) Mobiliario y Equipo de Administración	-	-	-	-	-	-
e2) Mobiliario y Equipo Educativo y Recreativo	-	-	-	-	-	-
e3) Equipo e Instrumental Médico y de Laboratorio	-	-	-	-	-	-
e4) Vehículos y Equipo de Transporte	-	-	-	-	-	-
e5) Equipo de Defensa y Seguridad	-	-	-	-	-	-
e6) Maquinaria, Otros Equipos y Herramientas	-	-	-	-	-	-
e7) Activos Biológicos	-	-	-	-	-	-
e8) Bienes Inmuebles	-	-	-	-	-	-
e9) Activos Intangibles	-	-	-	-	-	-
F. Inversión Pública (F=f1+f2+f3)	-	-	-	-	-	-
f1) Obra Pública en Bienes de Dominio Público	-	-	-	-	-	-
f2) Obra Pública en Bienes Propios	-	-	-	-	-	-
f3) Proyectos Productivos y Acciones de Fomento	-	-	-	-	-	-
G. Inversiones Financieras y Otras Provisiones (G=g1+g2+g3+g4+g5+g6+g7)	-	-	-	-	-	-
g1) Inversiones Para el Fomento de Actividades Productivas	-	-	-	-	-	-
g2) Acciones y Participaciones de Capital	-	-	-	-	-	-
g3) Compra de Títulos y Valores	-	-	-	-	-	-
g4) Concesión de Préstamos	-	-	-	-	-	-
g5) Inversiones en Fideicomisos, Mandatos y Otros Análogos	-	-	-	-	-	-
Fideicomiso de Desastres Naturales (Informativo)	-	-	-	-	-	-
g6) Otras Inversiones Financieras	-	-	-	-	-	-
g7) Provisiones para Contingencias y Otras Erogaciones Especiales	-	-	-	-	-	-
H. Participaciones y Aportaciones (H=h1+h2+h3)	-	-	-	-	-	-
h1) Participaciones	-	-	-	-	-	-
h2) Aportaciones	-	-	-	-	-	-
h3) Convenios	-	-	-	-	-	-
I. Deuda Pública (I=i1+i2+i3+i4+i5+i6+i7)	-	-	-	-	-	-
i1) Amortización de la Deuda Pública	-	-	-	-	-	-
i2) Intereses de la Deuda Pública	-	-	-	-	-	-
i3) Comisiones de la Deuda Pública	-	-	-	-	-	-
i4) Gastos de la Deuda Pública	-	-	-	-	-	-
i5) Costo por Coberturas	-	-	-	-	-	-
i6) Apoyos Financieros	-	-	-	-	-	-
i7) Adeudos de Ejercicios Fiscales Anteriores (ADEFAS)	-	-	-	-	-	-
III. Total de Egresos (III = I + II)	38,856,417.14	2,622,153.77	96,234,263.37	63,667,886.96	63,540,729.86	32,566,376.51



Elaboró
C.P. Manuela Haydee Martínez León
Directora de Recursos Financieros y Contabilidad



Revisó
Ing. María Yosmar Jiménez Romo
Directora de Administración



Autorizó
LD. Omar Arturo Murrieta Gines
Director General



CENTRO DE CONCILIACIÓN LABORAL DEL ESTADO DE SONORA
Estado Analítico del Ejercicio Presupuesto de Egresos
Clasificación Económica (por Tipo de Gasto)
Del 1 de Enero al 30 de Septiembre de 2025
(Cifras en Pesos)

Concepto	Egresos					Subejercicio
	Aprobado	Ampliaciones/ (Reducciones)	Modificado	Devengado	Pagado	
Gasto Corriente	98,856,417.14	- 2,622,153.77	96,234,263.37	63,689,577.67	63,540,729.86	32,544,685.70
Gasto de Capital						
Amortización del la Deuda y Disminución de Pasivos						
Pensiones y Jubilaciones						
Participaciones						
Total del Egreso	98,856,417.14	- 2,622,153.77	96,234,263.37	63,689,577.67	63,540,729.86	32,544,685.70

Elaboró

C.P. Manuela Haydee Martínez León
Directora de Recursos Financieros y Contabilidad

Revisó

Ing. María Yosmaría Jiménez Romo
Directora de Administración

Autorizó

LD. Omar Arturo Murrieta Gines
Director General

CENTRO DE CONCILIACIÓN LABORAL DEL ESTADO DE SONORA
Estado Analítico del Ejercicio Presupuesto de Egresos
Clasificación Administrativa
Del 1 de Enero al 30 de Septiembre de 2025
(Cifras en Pesos)



**CENTRO DE
CONCILIACIÓN
LABORAL**
DEL ESTADO DE SONORA

Concepto	Egresos					Subejercicio
	Aprobado	Ampliaciones/ (Reducciones)	Modificado	Devengado	Pagado	
DIRECCION GENERAL	4,493,239.60	- 429,093.59	4,064,146.01	2,163,655.61	2,159,782.81	1,900,490.40
DIRECCION DE CONCILIACION	18,749,827.51	- 521,670.00	18,228,157.51	13,078,742.58	13,051,271.34	5,149,414.93
DIRECCION DE ORIENTACION Y NOTIFICACION	16,937,521.50	- 825,036.36	16,112,485.14	12,412,169.70	12,365,921.32	3,700,315.44
DIRECCION ADMINISTRATIVA	13,654,640.28	4,127,978.76	17,782,619.04	11,478,954.15	11,455,610.74	6,303,664.89
UNIDAD DE COMUNICACION SOCIAL	2,296,941.96	- 295,143.15	2,001,798.81	1,041,513.17	1,040,117.24	960,285.64
DIRECCION JURIDICA Y DE TRANSPARENCIA	40,840,145.30	- 4,399,123.96	36,441,021.34	22,473,621.37	22,429,208.37	13,967,399.97
ORGANO INTERNO DE CONTROL	1,884,100.99	- 280,065.47	1,604,035.52	1,040,921.09	1,038,818.04	563,114.43
Total del Egreso	98,856,417.14	- 2,622,153.77	96,234,263.37	63,689,577.67	63,540,729.86	32,544,685.70

Elaboró

C.P. Manuela Haydee Martínez León
Directora de Recursos Financieros y Contabilidad

Revisó

Ing. María Yosimara Jiménez Romo
Directora de Administración

Autorizó

LD. Omar Arturo Murrieta Gines
Director General

CENTRO DE CONCILIACIÓN LABORAL DEL ESTADO DE SONORA

Estado Analítico del Ejercicio del Presupuesto de Egresos Detallado - LDF

Clasificación Administrativa

Del 1 de Enero al 30 de Septiembre de 2025

(Cifras en Pesos)




**CENTRO DE
CONCILIACIÓN
LABORAL
DEL ESTADO DE SONORA**

Concepto (c)	Egresos					Subejercicio (e)
	Aprobado (d)	Ampliaciones/ (Reducciones)	Modificado	Devengado	Pagado	
I. Gasto No Etiquetado (I=A+B+C+D+E+F+G+H)	98,856,417.14	- 2,622,153.77	96,234,263.37	63,689,577.67	63,540,729.86	32,544,685.70
DIRECCION GENERAL	4,493,239.60	- 429,093.59	4,064,146.01	2,163,655.61	2,159,782.81	1,900,490.40
DIRECCION DE CONCILIACION	18,749,827.51	- 521,670.00	18,228,157.51	13,078,742.58	13,051,271.34	5,149,414.93
DIRECCION DE ORIENTACION Y NOTIFICACION	16,937,521.50	- 825,036.36	16,112,485.14	12,412,169.70	12,365,921.32	3,700,315.44
DIRECCION ADMINISTRATIVA	13,654,640.28	4,127,978.76	17,782,619.04	11,478,954.15	11,455,610.74	6,303,664.89
UNIDAD DE COMUNICACION SOCIAL	2,296,941.96	- 295,143.15	2,001,798.81	1,041,513.17	1,040,117.24	960,285.64
DIRECCION JURIDICA Y DE TRANSPARENCIA	40,840,145.30	- 4,399,123.96	36,441,021.34	22,473,621.37	22,429,208.37	13,967,399.97
ORGANO INTERNO DE CONTROL	1,884,100.99	- 280,065.47	1,604,035.52	1,040,921.09	1,038,818.04	563,114.43
II. Gasto Etiquetado (II=A+B+C+D+E+F+G+H)	-	-	-	-	-	-
III. Total de Egresos (III = I + II)	98,856,417.14	- 2,622,153.77	96,234,263.37	63,689,577.67	63,540,729.86	32,544,685.70


Elaboró

C.P. Manuela Haydee Martínez León
Directora de Recursos Financieros y Contabilidad


Revisó

Ing. María Yosmará Jiménez Romo
Directora de Administración


Autorizó

LD. Omar Arturo Murrieta Gines
Director General

CENTRO DE CONCILIACIÓN LABORAL DEL ESTADO DE SONORA
 Estado Analítico del Ejercicio Presupuesto de Egresos
 Clasificación Administrativa
 Del 1 de Enero al 30 de Septiembre de 2025
 (Cifras en Pesos)



**CENTRO DE
 CONCILIACIÓN
 LABORAL**
 DEL ESTADO DE SONORA

Concepto	Egresos					Subejercicio
	Aprobado	Ampliaciones/ (Reducciones)	Modificado	Devengado	Pagado	
Poder Ejecutivo						
Poder Legislativo	NOTA: NO APLICA PARA ORGANISMOS PARAESTATALES					
Poder Judicial						
Órganos Autónomos			0			
Total del Gasto	0	0	0	0	0	0

 Elaboró

C.P. Manuela Haydee Martínez León
 Directora de Recursos Financieros y Contabilidad

 Revisó

Ing. María Yasmara Jiménez Romo
 Directora de Administración

 Autorizó

LD. Omar Arturo Murrieta Gines
 Director General

CENTRO DE CONCILIACIÓN LABORAL DEL ESTADO DE SONORA
 Estado Analítico del Ejercicio Presupuesto de Egresos
 Clasificación Administrativa
 Del 1 de Enero al 30 de Septiembre de 2025
 (Cifras en Pesos)




**CENTRO DE
 CONCILIACIÓN
 LABORAL**
 DEL ESTADO DE SONORA

Concepto	Egresos					Subejercicio
	Aprobado	Ampliaciones/ (Reducciones)	Modificado	Devengado	Pagado	
Entidades Paraestatales y Fideicomisos No Empresariales y No Financieros			0			0
Instituciones Públicas de la Seguridad Social			0			0
Entidades Paraestatales Empresariales No Financieras con Participación Estatal Mayoritaria	No aplica, presenta consolidado la Secretaria de Hacienda					0
Fideicomisos Empresariales No Financieros con Participación Estatal Mayoritaria	No aplica, presenta consolidado la Secretaria de Hacienda					0
Entidades Paraestatales Empresariales Financieras Monetarias con Participación Estatal Mayoritaria			0			0
Entidades Paraestatales Empresariales Financieras No Monetarias con Participación Estatal Mayoritaria			0			0
Fideicomisos Financieros Públicos con Participación Estatal Mayoritaria			0			0
Entidades Paramunicipales (en sus diferentes clasificaciones)			0			0
Total del Egreso	0	0	0	0	0	0




Elaboró

C.P. Manuela Haydee Martínez León
 Directora de Recursos Financieros y Contabilidad



Revisó

Ing. María Yosmará Jiménez Romo
 Directora de Administración



Autorizó

LD. Omar Arturo Murrieta Gines
 Director General

CENTRO DE CONCILIACIÓN LABORAL DEL ESTADO DE SONORA

Estado Analítico del Ejercicio Presupuesto de Egresos

Clasificación Funcional (Finalidad y Función)

Del 1 de Enero al 30 de Septiembre de 2025

(Cifras en Pesos)



CENTRO DE
**CONCILIACIÓN
LABORAL**
DEL ESTADO DE SONORA

Concepto	Egresos					Subejercicio
	Egresos	Ampliaciones/ (Reducciones)	Modificado	Devengado	Pagado	
Gobierno	22,328,922.83	3,123,676.55	25,452,599.38	15,725,044.02	15,694,328.83	9,727,555.36
Legislación	22,328,922.83	3,123,676.55	25,452,599.38	15,725,044.02	15,694,328.83	9,727,555.36
Justicia	-	-	-	-	-	-
Coordinación de la Política de Gobierno	-	-	-	-	-	-
Relaciones Exteriores	-	-	-	-	-	-
Asuntos Financieros y Hacendarios	-	-	-	-	-	-
Seguridad Nacional	-	-	-	-	-	-
Asuntos de Orden Público y Seguridad Interior	-	-	-	-	-	-
Otros Servicios Generales	-	-	-	-	-	-
Desarrollo Social	-	-	-	-	-	-
Protección Ambiental	-	-	-	-	-	-
Viviendas y Servicios a la Comunidad	-	-	-	-	-	-
Salud	-	-	-	-	-	-
Recreación, Cultura y Otras Manifestaciones Sociales	-	-	-	-	-	-
Educación	-	-	-	-	-	-
Protección Social	-	-	-	-	-	-
Otros Asuntos Sociales	-	-	-	-	-	-
Desarrollo Económico	76,527,494.31	- 5,745,830.32	70,781,663.99	47,964,533.65	47,846,401.03	22,817,130.34
Asuntos Económicos, Comerciales y Laborales en General	76,527,494.31	- 5,745,830.32	70,781,663.99	47,964,533.65	47,846,401.03	22,817,130.34
Agropecuaria, Silvicultura, Pesca y Caza	-	-	-	-	-	-
Combustibles y Energía	-	-	-	-	-	-
Minería, Manufacturas y Construcción	-	-	-	-	-	-
Transporte	-	-	-	-	-	-
Comunicaciones	-	-	-	-	-	-
Turismo	-	-	-	-	-	-
Ciencia, Tecnología e Innovación	-	-	-	-	-	-
Otras Industrias y Otros Asuntos Económicos	-	-	-	-	-	-
Otras No Clasificadas en funciones anteriores	-	-	-	-	-	-
Transacciones de la Deuda Pública / Costo financiero de la Deuda	-	-	-	-	-	-
Transferencias, Participaciones y Aportaciones entre Diferentes Niveles y Órdenes de gobierno	-	-	-	-	-	-
Saneamiento del Sistema Financiero	-	-	-	-	-	-
Adeudos de ejercicios Fiscales Anteriores	-	-	-	-	-	-
Total del Egreso	98,856,417.14	- 2,622,153.77	96,234,263.37	63,889,577.67	63,540,729.86	32,544,685.70

Elaboró

C.P. Manuela Haydee Martínez León
Directora de Recursos Financieros y Contabilidad

Revisó

Ing. María Yosmar Jiménez Romo
Directora de Administración

Autorizó

LD. Omar Arturo Murrieta Gines
Director General

CENTRO DE CONCILIACIÓN LABORAL DEL ESTADO DE SONORA

Estado Analítico del Ejercicio del Presupuesto de Egresos Detallado - LDF

Clasificación Funcional (Finalidad y Función)

Del 1 de Enero al 30 de Septiembre de 2025

(PESOS)



**CENTRO DE
CONCILIACIÓN
LABORAL
DEL ESTADO DE SONORA**

Concepto (c)	Egresos					Subejercicio (e)	
	Aprobado (d)	Ampliaciones/ (Reducciones)	Modificado	Devengado	Pagado		
I. Gasto No Etiquetado (I=A+B+C+D)	98,856,417.14	-	2,622,153.77	98,234,263.37	63,689,577.67	63,540,729.86	32,544,685.70
A. Gobierno (A=a1+a2+a3+a4+a5+a6+a7+a8)	22,328,922.83	-	3,123,676.55	25,452,599.38	15,725,044.02	15,694,328.83	9,727,555.36
a1) Legislación	22,328,922.83	-	3,123,676.55	25,452,599.38	15,725,044.02	15,694,328.83	9,727,555.36
a2) Justicia				-			-
a3) Coordinación de la Política de Gobierno				-			-
a4) Relaciones Exteriores				-			-
a5) Asuntos Financieros y Hacendarios				-			-
a6) Seguridad Nacional				-			-
a7) Asuntos de Orden Público y de Seguridad Interior				-			-
a8) Otros Servicios Generales				-			-
B. Desarrollo Social (B=b1+b2+b3+b4+b5+b6+b7)							
b1) Protección Ambiental				-			-
b2) Vivienda y Servicios a la Comunidad				-			-
b3) Salud				-			-
b4) Recreación, Cultura y Otras Manifestaciones Sociales				-			-
b5) Educación				-			-
b6) Protección Social				-			-
b7) Otros Asuntos Sociales				-			-
C. Desarrollo Económico (C=c1+c2+c3+c4+c5+c6+c7+c8+c9)	76,527,494.31	-	5,745,830.32	70,781,663.99	47,964,533.65	47,846,401.03	22,817,130.34
c1) Asuntos Económicos, Comerciales y Laborales en General	76,527,494.31	-	5,745,830.32	70,781,663.99	47,964,533.65	47,846,401.03	22,817,130.34
c2) Agropecuaria, Silvicultura, Pesca y Caza				-			-
c3) Combustibles y Energía				-			-
c4) Minería, Manufacturas y Construcción				-			-
c5) Transporte				-			-
c6) Comunicaciones				-			-
c7) Turismo				-			-
c8) Ciencia, Tecnología e Innovación				-			-
c9) Otras Industrias y Otros Asuntos Económicos				-			-



Concepto (c)	Egresos					Subejercicio (e)
	Aprobado (d)	Ampliaciones/ (Reducciones)	Modificado	Devengado	Pagado	
D. Otras No Clasificadas en Funciones Anteriores (D=d1+d2+d3+d4)	-	-	-	-	-	-
d1) Transacciones de la Deuda Publica / Costo Financiero de la Deuda	-	-	-	-	-	-
d2) Transferencias, Participaciones y Aportaciones Entre Diferentes Niveles y Ordenes de Gobierno	-	-	-	-	-	-
d3) Saneamiento del Sistema Financiero	-	-	-	-	-	-
d4) Adeudos de Ejercicios Fiscales Anteriores	-	-	-	-	-	-
II. Gasto Etiquetado (II=A+B+C+D)	-	-	-	-	-	-
A. Gobierno (A=a1+a2+a3+a4+a5+a6+a7+a8)	-	-	-	-	-	-
a1) Legislación	-	-	-	-	-	-
a2) Justicia	-	-	-	-	-	-
a3) Coordinación de la Política de Gobierno	-	-	-	-	-	-
a4) Relaciones Exteriores	-	-	-	-	-	-
a5) Asuntos Financieros y Hacendarios	-	-	-	-	-	-
a6) Seguridad Nacional	-	-	-	-	-	-
a7) Asuntos de Orden Público y de Seguridad Interior	-	-	-	-	-	-
a8) Otros Servicios Generales	-	-	-	-	-	-
B. Desarrollo Social (B=b1+b2+b3+b4+b5+b6+b7)	-	-	-	-	-	-
b1) Protección Ambiental	-	-	-	-	-	-
b2) Vivienda y Servicios a la Comunidad	-	-	-	-	-	-
b3) Salud	-	-	-	-	-	-
b4) Recreación, Cultura y Otras Manifestaciones Sociales	-	-	-	-	-	-
b5) Educación	-	-	-	-	-	-
b6) Protección Social	-	-	-	-	-	-
b7) Otros Asuntos Sociales	-	-	-	-	-	-
C. Desarrollo Económico (C=c1+c2+c3+c4+c5+c6+c7+c8+c9)	-	-	-	-	-	-
c1) Asuntos Económicos, Comerciales y Laborales en General	-	-	-	-	-	-
c2) Agropecuaria, Silvicultura, Pesca y Caza	-	-	-	-	-	-
c3) Combustibles y Energía	-	-	-	-	-	-
c4) Minería, Manufacturas y Construcción	-	-	-	-	-	-
c5) Transporte	-	-	-	-	-	-
c6) Comunicaciones	-	-	-	-	-	-
c7) Turismo	-	-	-	-	-	-
c8) Ciencia, Tecnología e Innovación	-	-	-	-	-	-
c9) Otras Industrias y Otros Asuntos Económicos	-	-	-	-	-	-
D. Otras No Clasificadas en Funciones Anteriores (D=d1+d2+d3+d4)	-	-	-	-	-	-
d1) Transacciones de la Deuda Publica / Costo Financiero de la Deuda	-	-	-	-	-	-
d2) Transferencias, Participaciones y Aportaciones Entre Diferentes Niveles y Ordenes de Gobierno	-	-	-	-	-	-
d3) Saneamiento del Sistema Financiero	-	-	-	-	-	-
d4) Adeudos de Ejercicios Fiscales Anteriores	-	-	-	-	-	-
III. Total de Egresos (III = I + II)	98,856,417.14	2,622,153.77	96,234,263.37	63,689,577.87	63,540,729.86	32,544,685.70

Elaboró
C.P. Manuela Haydee Martínez León
rectora de Recursos Financieros y Contabilidad

Revisó
Ing. Maria Yospara Jiménez Romo
Directora de Administración

Autorizó
LD. Omar Arturo Murrieta Gines
Director General



**Centro de Conciliación Laboral del Estado de Sonora
Estado Analítico del Ejercicio Presupuesto de Egresos
Por Partida del Gasto
Del 1 de Enero al 30 de Septiembre de 2025**

Ejercicio del Presupuesto por Partida / Descripción		Egresos Aprobado Anual (1)	Ampliaciones/ (Reducciones) (2)	Egresos Modificado Anual (3=1+2)	Egresos Devengado Acumulado (4)	Egresos Pagado Acumulado (5)	Subejercicio (6 = 3 - 4)	% Avance Anual (7= 4/3)
10000	Servicios Personales	\$83,330,981.93	\$0.00	\$83,330,981.93	\$55,366,893.65	\$55,345,202.84	\$27,964,088.28	66.44%
11000	Remuneraciones al Personal de Carácter Permanente	\$41,326,897.83	\$4,041,193.65	\$45,368,091.48	\$33,521,618.75	\$33,521,618.75	\$11,846,472.73	73.89%
11300	Sueldos Base al Personal Permanente	\$41,326,897.83	\$4,041,193.65	\$45,368,091.48	\$33,521,618.75	\$33,521,618.75	\$11,846,472.73	73.89%
11301	Sueldos	\$41,326,897.83	\$4,041,193.65	\$45,368,091.48	\$33,521,618.75	\$33,521,618.75	\$11,846,472.73	73.89%
13000	Remuneraciones Adicionales y Especiales	\$18,698,661.57	\$0.00	\$18,698,661.57	\$8,020,506.35	\$7,998,815.54	\$10,678,155.22	42.89%
13100	Primas Por Años De Servicios Efectivos Prestados	\$0.00	\$0.00	\$0.00	\$0.00	\$0.00	\$0.00	0.00%
13101	Primas Y Acreditaciones Por Años De Servicios Efectivos Prestados	\$0.00	\$0.00	\$0.00	\$0.00	\$0.00	\$0.00	0.00%
13200	Primas de Vacaciones, Dominical y Gratificación de fin de año	\$10,396,161.57	\$0.00	\$10,396,161.57	\$3,119,189.68	\$3,097,498.87	\$7,276,971.89	30.00%
13201	Primas De Vacaciones Y Dominical	\$3,587,253.46	\$0.00	\$3,587,253.46	\$1,587,447.38	\$1,577,807.02	\$1,999,806.08	44.25%
13202	Aguinaldo o Gratificación de Fin de Año	\$5,728,251.11	\$0.00	\$5,728,251.11	\$1,531,290.34	\$1,519,239.89	\$4,196,960.77	26.73%
13203	Compensación por Ajuste de Calendario	\$540,326.00	\$0.00	\$540,326.00	\$225.98	\$225.98	\$540,100.02	0.04%
13204	Compensación por Bono Navideño	\$540,331.00	\$0.00	\$540,331.00	\$225.98	\$225.98	\$540,105.02	0.04%
13400	Compensaciones	\$8,302,500.00	\$0.00	\$8,302,500.00	\$4,901,316.67	\$4,901,316.67	\$3,401,183.33	59.03%
13403	Estímulos al Personal de Confianza	\$8,302,500.00	\$0.00	\$8,302,500.00	\$4,901,316.67	\$4,901,316.67	\$3,401,183.33	59.03%
14000	Seguridad Social	\$19,262,877.32	\$1,351.56	\$19,264,228.88	\$13,824,768.55	\$13,824,768.55	\$5,439,460.33	71.76%
14100	Aportaciones de Seguridad Social	\$7,787,389.32	\$60,711.56	\$7,848,100.88	\$5,751,477.40	\$5,751,477.40	\$2,096,623.48	73.28%
14101	Aportaciones Al Isusste	\$3,860,664.00	\$0.00	\$3,860,664.00	\$2,883,526.44	\$2,883,526.44	\$977,137.56	74.69%
14102	Aportacion Por Seguro De Vida Al Isussteson	\$2,262.60	\$15.96	\$2,278.56	\$1,555.53	\$1,555.53	\$723.03	68.27%
14103	Aportacion Por Seguro De Retiro Al Isussteson	\$19,071.36	\$4,485.60	\$23,556.96	\$17,152.89	\$17,152.89	\$6,404.07	72.81%
14104	Asignacion Para Prestamos A Corto Plazo	\$514,978.56	\$0.00	\$514,978.56	\$384,437.50	\$384,437.50	\$130,541.06	74.65%
14105	Aportaciones Al Seguro De Cesantia De Edad Avanzada Y Veieiz	\$0.00	\$0.00	\$0.00	\$0.00	\$0.00	\$0.00	0.00%
14106	Otras Prestaciones De Seguridad Social	\$1,536,756.00	\$0.00	\$1,536,756.00	\$1,153,333.42	\$1,153,333.42	\$383,422.58	75.05%
14107	Aportacion Para Infraestructura, Equipamiento Y Mantenimiento Hospitalario	\$551,568.48	\$0.00	\$551,568.48	\$384,439.62	\$384,439.62	\$167,128.86	69.70%
14108	Aportaciones para la Atención de Enfermedades preexistentes	\$1,302,088.32	\$56,210.00	\$1,358,298.32	\$927,032.00	\$927,032.00	\$431,266.32	68.25%
14200	Aportaciones a Fondos de Vivienda	\$2,058,648.00	\$0.00	\$2,058,648.00	\$1,537,768.57	\$1,537,768.57	\$520,879.43	74.70%
14201	Aportaciones Al Fovissste	\$2,058,648.00	\$0.00	\$2,058,648.00	\$1,537,768.57	\$1,537,768.57	\$520,879.43	74.70%
14300	Aportaciones al Sistema para el Retiro	\$8,468,840.00	\$249,249.97	\$8,718,089.97	\$6,535,522.58	\$6,535,522.58	\$2,182,567.39	74.97%
14301	Aportaciones Al Sistema De Ahorro Para El Retiro	\$8,468,840.00	\$249,249.97	\$8,718,089.97	\$6,535,522.58	\$6,535,522.58	\$2,182,567.39	74.97%
14400	Aportaciones para Seguros	\$948,000.00	-\$308,609.97	\$639,390.03	\$0.00	\$0.00	\$639,390.03	0.00%
14404	Otros Seguros De Carácter Laboral O Economicos	\$948,000.00	-\$308,609.97	\$639,390.03	\$0.00	\$0.00	\$639,390.03	0.00%
15000	Otras Prestaciones Sociales y Economicas	\$0.00	\$0.00	\$0.00	\$0.00	\$0.00	\$0.00	0.00%
15400	Prestaciones Contractuales	\$0.00	\$0.00	\$0.00	\$0.00	\$0.00	\$0.00	0.00%
15402	Compensación Garantizada	\$0.00	\$0.00	\$0.00	\$0.00	\$0.00	\$0.00	0.00%
16000	Previsiones	\$4,042,545.21	-\$4,042,545.21	\$0.00	\$0.00	\$0.00	\$0.00	0.00%
16100	Previsiones De Carácter Laboral, Economica Y De Seguridad	\$4,042,545.21	-\$4,042,545.21	\$0.00	\$0.00	\$0.00	\$0.00	0.00%
16101	Prevision Para Incremento De Sueldos	\$4,042,545.21	-\$4,042,545.21	\$0.00	\$0.00	\$0.00	\$0.00	0.00%
17000	Pagos de Estimulos a Servidores Públicos	\$0.00	\$0.00	\$0.00	\$0.00	\$0.00	\$0.00	0.00%
17100	Estímulos	\$0.00	\$0.00	\$0.00	\$0.00	\$0.00	\$0.00	0.00%
17102	Estímulos al Personal	\$0.00	\$0.00	\$0.00	\$0.00	\$0.00	\$0.00	0.00%
20000	Materiales y Suministros	\$5,452,967.72	-\$939,265.19	\$4,513,702.53	\$1,766,757.16	\$1,766,757.16	\$2,746,945.37	39.14%
21000	Materiales de Administración, Emisión de Documentos y Artículos	\$3,271,374.53	-\$254,338.62	\$3,017,035.91	\$1,143,049.57	\$1,143,049.57	\$1,873,986.34	37.89%
21100	Materiales, útiles y equipos menores de oficina	\$1,267,977.22	\$237,706.46	\$1,505,683.68	\$703,155.36	\$703,155.36	\$802,528.32	46.70%
21101	Materiales, útiles y equipos menores de oficina	\$1,267,977.22	\$237,706.46	\$1,505,683.68	\$703,155.36	\$703,155.36	\$802,528.32	46.70%
21200	Materiales y útiles de impresión y reproducción	\$0.00	\$0.00	\$0.00	\$0.00	\$0.00	\$0.00	0.00%
21201	Materiales y útiles de impresión y producción	\$0.00	\$0.00	\$0.00	\$0.00	\$0.00	\$0.00	0.00%
21400	Materiales, útiles y equipos menores de tecnologías	\$1,689,823.94	-\$508,712.41	\$1,181,111.53	\$253,065.62	\$253,065.62	\$928,045.91	21.43%
21401	Materiales y útiles de para procesamiento de Equipos y Bienes Informáticos	\$1,689,823.94	-\$508,712.41	\$1,181,111.53	\$253,065.62	\$253,065.62	\$928,045.91	21.43%
21500	Materiales impreso e información digital	\$5,220.00	\$6,292.48	\$11,512.48	\$11,062.32	\$11,062.32	\$450.16	96.09%
21501	Material Para Información	\$5,220.00	-\$2,340.00	\$2,880.00	\$2,430.00	\$2,430.00	\$450.00	84.38%
21502	Formatos impresos	\$0.00	\$8,632.48	\$8,632.48	\$8,632.32	\$8,632.32	\$0.16	100.00%
21600	Material de limpieza	\$308,353.37	\$6,314.85	\$314,668.22	\$171,706.27	\$171,706.27	\$142,961.95	54.57%
21601	Material de limpieza	\$308,353.37	\$6,314.85	\$314,668.22	\$171,706.27	\$171,706.27	\$142,961.95	54.57%
21700	Materiales y útiles de enseñanza	\$0.00	\$0.00	\$0.00	\$0.00	\$0.00	\$0.00	0.00%
21701	Materiales Educativos	\$0.00	\$0.00	\$0.00	\$0.00	\$0.00	\$0.00	0.00%
21800	Materiales para el registro e identificación	\$0.00	\$4,060.00	\$4,060.00	\$4,060.00	\$4,060.00	\$0.00	100.00%
21801	Placas, Engomados, Calcomanias y Hologramas	\$0.00	\$4,060.00	\$4,060.00	\$4,060.00	\$4,060.00	\$0.00	100.00%
22000	Alimentos y Utensilios	\$289,049.54	-\$495.50	\$288,554.04	\$114,239.31	\$114,239.31	\$174,314.73	39.59%
22100	Productos alimenticios para personas	\$263,154.61	-\$816.29	\$262,338.32	\$102,495.65	\$102,495.65	\$159,842.67	39.07%
22101	Productos alimenticios para el personal en las instalaciones	\$195,338.88	-\$816.29	\$194,522.59	\$57,034.68	\$57,034.68	\$137,487.91	29.32%
22106	Adquisición de agua potable	\$67,815.73	\$0.00	\$67,815.73	\$45,460.97	\$45,460.97	\$22,354.76	67.04%
22300	Utensilios para el servicio de alimentación	\$25,894.93	\$320.79	\$26,215.72	\$11,743.66	\$11,743.66	\$14,472.06	44.80%
22301	Utensilios para el servicio de alimentación	\$25,894.93	\$320.79	\$26,215.72	\$11,743.66	\$11,743.66	\$14,472.06	44.80%
24000	Materiales y Artículos de Construcción y de Reparación	\$37,379.09	-\$7,251.00	\$30,128.09	\$11,973.70	\$11,973.70	\$18,154.39	\$1.25



Ejercicio del Presupuesto por Partida / Descripción		Egresos Aprobado Anual (1)	Ampliaciones/Reducciones (2)	Egresos Modificado Anual (3=1+2)	Egresos Devengado Acumulado (4)	Egresos Pagado Acumulado (5)	Subejercicio (6 = 3 - 4)	% Avance Anual (7= 4/3)
24200	Cemento y Productos de concreto	\$0.00	\$0.00	\$0.00	\$0.00	\$0.00	\$0.00	1.25
24201	Cemento y Productos de concreto	\$0.00	\$0.00	\$0.00	\$0.00	\$0.00	\$0.00	0.00%
24300	Cal, Yeso y productos de Yeso	\$0.00	\$0.00	\$0.00	\$0.00	\$0.00	\$0.00	0.00%
24301	Cal, Yeso y productos de Yeso	\$0.00	\$0.00	\$0.00	\$0.00	\$0.00	\$0.00	0.00%
24600	Material eléctrico y electrónico	\$37,379.09	-\$13,283.00	\$24,096.09	\$5,941.70	\$5,941.70	\$18,154.39	24.66%
24601	Material eléctrico y electrónico	\$37,379.09	-\$13,283.00	\$24,096.09	\$5,941.70	\$5,941.70	\$18,154.39	24.66%
24700	Artículos metálicos para la construcción	\$0.00	\$0.00	\$0.00	\$0.00	\$0.00	\$0.00	0.00%
24701	Artículos metálicos para la construcción	\$0.00	\$0.00	\$0.00	\$0.00	\$0.00	\$0.00	0.00%
24800	Materiales Complementarios	\$0.00	\$6,032.00	\$6,032.00	\$6,032.00	\$6,032.00	\$0.00	100.00%
24801	Materiales Complementarios	\$0.00	\$6,032.00	\$6,032.00	\$6,032.00	\$6,032.00	\$0.00	100.00%
24900	Otros Materiales y artículos de construcción	\$0.00	\$0.00	\$0.00	\$0.00	\$0.00	\$0.00	0.00%
24901	Otros Materiales y artículos de construcción	\$0.00	\$0.00	\$0.00	\$0.00	\$0.00	\$0.00	0.00%
25000	Productos Químicos, Farmacéuticos	\$0.00	\$0.00	\$0.00	\$0.00	\$0.00	\$0.00	0.00%
25400	Materiales, Accesorios Y Suministros medicos	\$0.00	\$0.00	\$0.00	\$0.00	\$0.00	\$0.00	0.00%
25401	Materiales, Accesorios Y Suministros medicos	\$0.00	\$0.00	\$0.00	\$0.00	\$0.00	\$0.00	0.00%
25500	Materiales, Accesorios Y Suministros De Laboratorio	\$0.00	\$0.00	\$0.00	\$0.00	\$0.00	\$0.00	0.00%
25501	Materiales, Accesorios Y Suministros De Laboratorio	\$0.00	\$0.00	\$0.00	\$0.00	\$0.00	\$0.00	0.00%
26000	Combustibles, lubricantes y aditivos	\$1,816,560.00	-\$751,028.38	\$1,065,531.62	\$386,825.80	\$386,825.80	\$678,705.82	36.30%
26100	Combustibles, lubricantes y aditivos	\$1,816,560.00	-\$751,028.38	\$1,065,531.62	\$386,825.80	\$386,825.80	\$678,705.82	36.30%
26101	Combustibles	\$1,816,560.00	-\$751,028.38	\$1,065,531.62	\$386,825.80	\$386,825.80	\$678,705.82	36.30%
27000	Vestuario, Blancos, Prendas De Protección Y Artículos Deportivos	\$0.00	\$0.00	\$0.00	\$0.00	\$0.00	\$0.00	0.00%
27200	Prendas De Seguridad Y Protección Personal	\$0.00	\$0.00	\$0.00	\$0.00	\$0.00	\$0.00	0.00%
27201	Prendas De Seguridad Y Protección Personal	\$0.00	\$0.00	\$0.00	\$0.00	\$0.00	\$0.00	0.00%
29000	Herramientas, refacciones y accesorios menores	\$38,604.56	\$73,848.31	\$112,452.87	\$110,668.78	\$110,668.78	\$1,784.09	98.41%
29100	Refacciones y accesorios menores de edificios	\$8,769.60	-\$7,863.31	\$906.29	\$906.29	\$906.29	\$0.00	100.00%
29101	Herramientas menores	\$8,769.60	-\$7,863.31	\$906.29	\$906.29	\$906.29	\$0.00	100.00%
29200	Refacciones y accesorios menores de edificios	\$6,634.96	-\$1,497.31	\$5,137.65	\$5,137.65	\$5,137.65	\$0.00	100.00%
29201	Refacciones y accesorios menores de edificios	\$6,634.96	-\$1,497.31	\$5,137.65	\$5,137.65	\$5,137.65	\$0.00	100.00%
29300	Refacciones y accesorios menores de mobiliario y equipo de administración, educacional y recreativo	\$0.00	\$0.00	\$0.00	\$0.00	\$0.00	\$0.00	0.00%
29301	Refacciones y accesorios menores de mobiliario y equipo de administración, educacional y recreativo	\$0.00	\$0.00	\$0.00	\$0.00	\$0.00	\$0.00	0.00%
29400	Refacciones y accesorios menores de edificios	\$0.00	\$42,101.02	\$42,101.02	\$40,316.93	\$40,316.93	\$1,784.09	95.76%
29401	Refacciones y accesorios menores de mobiliario y equipo de administración, educacional y recreativo	\$0.00	\$42,101.02	\$42,101.02	\$40,316.93	\$40,316.93	\$1,784.09	95.76%
29600	Refacciones y accesorios menores de equipos de transportes	\$0.00	\$58,490.95	\$58,490.95	\$58,490.95	\$58,490.95	\$0.00	100.00%
29601	Refacciones y accesorios menores de equipos de transportes	\$0.00	\$58,490.95	\$58,490.95	\$58,490.95	\$58,490.95	\$0.00	100.00%
29800	Refacciones Y Accesorios Menores De Maquinaria Y Otros Equipos	\$11,600.00	-\$6,943.04	\$4,656.96	\$4,656.96	\$4,656.96	\$0.00	100.00%
29801	Refacciones Y Accesorios Menores De Maquinaria Y Otros Equipos	\$11,600.00	-\$6,943.04	\$4,656.96	\$4,656.96	\$4,656.96	\$0.00	100.00%
29900	Refacciones Y Accesorios Menores Otros Bienes Muebles	\$11,600.00	-\$10,440.00	\$1,160.00	\$1,160.00	\$1,160.00	\$0.00	100.00%
29901	Refacciones Y Accesorios Menores Otros Bienes Muebles	\$11,600.00	-\$10,440.00	\$1,160.00	\$1,160.00	\$1,160.00	\$0.00	100.00%
30000	Servicios Generales	\$10,072,467.49	-\$1,682,888.58	\$8,389,578.91	\$6,555,926.86	\$6,428,769.86	\$1,833,652.05	78.14%
31000	Servicios Básicos	\$1,104,865.35	\$13,077.84	\$1,117,942.99	\$700,627.65	\$700,627.65	\$417,315.34	62.67%
31100	Energía Eléctrica	\$831,446.39	\$43,696.37	\$875,142.76	\$547,447.74	\$547,447.74	\$327,695.02	62.56%
31101	Energía Eléctrica	\$831,446.39	\$43,696.37	\$875,142.76	\$547,447.74	\$547,447.74	\$327,695.02	62.56%
31300	Agua	\$93,939.12	-\$14,818.73	\$79,120.39	\$43,367.17	\$43,367.17	\$35,753.22	54.81%
31301	Agua Potable	\$93,939.12	-\$14,818.73	\$79,120.39	\$43,367.17	\$43,367.17	\$35,753.22	54.81%
31400	Telefonía tradicional	\$116,928.00	-\$15,800.00	\$101,128.00	\$64,627.01	\$64,627.01	\$36,500.99	63.91%
31401	Telefonía tradicional	\$116,928.00	-\$15,800.00	\$101,128.00	\$64,627.01	\$64,627.01	\$36,500.99	63.91%
31500	Telefonía Celular	\$62,551.84	\$0.00	\$62,551.84	\$45,185.73	\$45,185.73	\$17,366.11	72.24%
31501	Telefonía Celular	\$62,551.84	\$0.00	\$62,551.84	\$45,185.73	\$45,185.73	\$17,366.11	72.24%
31700	Servicios de acceso de internet, rdes	\$0.00	\$0.00	\$0.00	\$0.00	\$0.00	\$0.00	0.00%
31701	Servicios de acceso de internet, rdes	\$0.00	\$0.00	\$0.00	\$0.00	\$0.00	\$0.00	0.00%
31800	Servicio Postales y telegráfos	\$0.00	\$0.00	\$0.00	\$0.00	\$0.00	\$0.00	0.00%
31801	Servicio Postal	\$0.00	\$0.00	\$0.00	\$0.00	\$0.00	\$0.00	0.00%
32000	Servicios de Arrendamiento	\$1,447,726.40	-\$377,340.86	\$1,070,385.54	\$826,891.13	\$826,891.13	\$243,494.41	77.25%
32200	Arrendamiento de Edificios	\$1,308,526.40	-\$327,672.63	\$980,853.77	\$759,742.31	\$759,742.31	\$221,111.46	77.46%
32201	Arrendamiento de Edificios	\$1,308,526.40	-\$327,672.63	\$980,853.77	\$759,742.31	\$759,742.31	\$221,111.46	77.46%
32300	Arrendamiento De Mobiliario Y Equipo De Administración, Educacional Y Recreativo	\$139,200.00	-\$49,668.23	\$89,531.77	\$67,148.82	\$67,148.82	\$22,382.95	75.00%
32301	Arrendamientos De Muebles, Maquinaria Y Equipo	\$0.00	\$0.00	\$0.00	\$0.00	\$0.00	\$0.00	0.00%
32302	Arrendamiento De Equipo Y Bienes Informáticos	\$139,200.00	-\$49,668.23	\$89,531.77	\$67,148.82	\$67,148.82	\$22,382.95	75.00%
32500	Arrendamiento de Equipo de transporte	\$0.00	\$0.00	\$0.00	\$0.00	\$0.00	\$0.00	0.00%
32501	Arrendamiento de Equipo de transporte	\$0.00	\$0.00	\$0.00	\$0.00	\$0.00	\$0.00	0.00%
33000	Servicios profesionales, científicos, técnicos y otros servicios	\$784,780.61	\$646,591.62	\$1,431,372.23	\$1,204,230.59	\$1,204,230.59	\$227,141.64	84.13%
33100	Servicios profesionales, científicos, técnicos y otros servicios	\$83,011.92	\$690,012.08	\$773,024.00	\$672,104.00	\$672,104.00	\$100,920.00	86.94%
33101	Servicios legales de Contabilidad	\$83,011.92	\$690,012.08	\$773,024.00	\$672,104.00	\$672,104.00	\$100,920.00	86.94%
33200	Servicios de diseño, arquitectura, ingeniería y actividades relacionadas	\$7,817.84	-\$7,817.84	\$0.00	\$0.00	\$0.00	\$0.00	0.00%
33201	Servicios de diseño, arquitectura, ingeniería y actividades relacionadas	\$7,817.84	-\$7,817.84	\$0.00	\$0.00	\$0.00	\$0.00	0.00%



Ejercicio del Presupuesto por Partida / Descripción		Egresos Aprobado Anual (1)	Ampliaciones/ (Reducciones) (2)	Egresos Modificado Anual (3=1+2)	Egresos Devengado Acumulado (4)	Egresos Pagado Acumulado (5)	Subejercicio (6 = 3 - 4)	% Avance Anual (7= 4/3)
51501	Bienes informáticos	\$0.00	\$0.00	\$0.00	\$0.00	\$0.00	\$0.00	0.00%
51900	Otros Mobiliarios y Equipos de Administración	0.00	\$0.00	\$0.00	\$0.00	\$0.00	\$0.00	0.00%
51901	Equipo de Administración	\$0.00	\$0.00	\$0.00	\$0.00	\$0.00	\$0.00	0.00%
52000	Mobiliario y Equipo Educativo y recreativo	\$0.00	\$0.00	\$0.00	\$0.00	\$0.00	\$0.00	0.00%
52100	Equipos y Aparatos Audiovisuales	0.00	\$0.00	\$0.00	\$0.00	\$0.00	\$0.00	0.00%
52101	Equipos y Aparatos Audiovisuales	\$0.00	\$0.00	\$0.00	\$0.00	\$0.00	\$0.00	0.00%
52300	Cámaras Fotográficas y de Video	\$0.00	\$0.00	\$0.00	\$0.00	\$0.00	\$0.00	0.00%
52301	Cámaras Fotográficas y de Video	\$0.00	\$0.00	\$0.00	\$0.00	\$0.00	\$0.00	0.00%
54000	Vehículos y Equipo Transporte	\$0.00	\$0.00	\$0.00	\$0.00	\$0.00	\$0.00	0.00%
54100	Vehículos y Equipo Transporte	\$0.00	\$0.00	\$0.00	0.00	0.00	\$0.00	0.00%
54101	Automóviles y camiones	\$0.00	\$0.00	\$0.00	\$0.00	\$0.00	\$0.00	0.00%
56000	Maquinaria, Otros Equipos y Herramientas	\$0.00	\$0.00	\$0.00	\$0.00	\$0.00	\$0.00	0.00%
56200	Maquinaria y Equipo Industrial	\$0.00	\$0.00	\$0.00	\$0.00	\$0.00	\$0.00	0.00%
56201	Maquinaria y Equipo Industrial	\$0.00	\$0.00	\$0.00	\$0.00	\$0.00	\$0.00	0.00%
56400	Sistemas de Aire Acondicionado, Calefacción y de Refrigeración Industrial y Comercial	\$0.00	\$0.00	\$0.00	\$0.00	0.00	\$0.00	0.00%
56401	Sistemas de Aire Acondicionado, Calefacción y de Refrigeración Industrial y Comercial	\$0.00	\$0.00	\$0.00	\$0.00	\$0.00	\$0.00	0.00%
56500	Equipo de Comunicación y Telecomunicaciones	\$0.00	\$0.00	\$0.00	\$0.00	\$0.00	\$0.00	0.00%
56501	Equipo de Comunicación y Telecomunicaciones	\$0.00	\$0.00	\$0.00	\$0.00	\$0.00	\$0.00	0.00%
56600	Equipos de Generación Eléctrica, Aparatos y Accesorios	\$0.00	\$0.00	\$0.00	0.00	0.00	\$0.00	0.00%
56601	Maquinaria y Equipo Eléctrico y Electrónico	\$0.00	\$0.00	\$0.00	\$0.00	\$0.00	\$0.00	0.00%
56700	Herramientas y maquinas-herramientacionadas	\$0.00	\$0.00	\$0.00	\$0.00	\$0.00	\$0.00	0.00%
56701	Herramienta	\$0.00	\$0.00	\$0.00	\$0.00	\$0.00	\$0.00	0.00%
56900	Otros Bienes Muebles	\$0.00	\$0.00	\$0.00	0.00	0.00	\$0.00	0.00%
56902	Otros Bienes Muebles	\$0.00	\$0.00	\$0.00	\$0.00	\$0.00	\$0.00	0.00%
59000	Activos Intangibles	\$0.00	\$0.00	\$0.00	\$0.00	\$0.00	\$0.00	0.00%
59100	Software	\$0.00	\$0.00	\$0.00	\$0.00	\$0.00	\$0.00	0.00%
59101	Software	\$0.00	\$0.00	\$0.00	\$0.00	\$0.00	\$0.00	0.00%
59700	Licencias Informáticas e Intelectuales	\$0.00	\$0.00	\$0.00	\$0.00	\$0.00	\$0.00	0.00%
59701	Licencias Informáticas e Intelectuales	\$0.00	\$0.00	\$0.00	\$0.00	\$0.00	\$0.00	0.00%
Total del Gasto		\$98,856,417.14	-\$2,622,153.77	\$96,234,263.37	\$63,689,577.67	\$63,540,729.86	\$32,544,685.70	66.18%

Bajo protesta de decir verdad declaramos que los Estados Financieros y sus Notas, son razonablemente correctos y son responsabilidad del emisor

Elaboró

C.P. Manuela Haydee Martínez León
rectora de Recursos Financieros y Contabilidad

Revisó

Ing. María Yasmara Jiménez Romo
Directora de Administración

Autorizó

LD. Omar Arturo Murrieta Gines
Director General



CENTRO DE CONCILIACIÓN LABORAL DEL ESTADO DE SONORA
Estado Analítico del Ejercicio de Presupuesto de Egresos- Detallado – LDF
(Clasificación de Servicios Personales por Categoría)
Del 1 de Enero al 30 de Septiembre de 2025
(PESOS)

Concepto (c)	Egresos					Subejercicio (e)
	Aprobado (d)	Ampliaciones/ (Reducciones)	Modificado	Devengado	Pagado	
I. Gasto No Etiquetado (I=A+B+C+D+E+F)	83,330,981.93		83,330,981.93	55,366,893.65	55,345,202.84	27,964,088.28
A. Personal Administrativo y de Servicio Público	83,330,981.93		83,330,981.93	55,366,893.65	55,345,202.84	27,964,088.28
B. Magisterio						
C. Servicios de Salud (C=c1+c2)						
c1) Personal Administrativo						
c2) Personal Médico, Paramédico y afin						
D. Seguridad Pública						
E. Gastos asociados a la implementación de nuevas leyes federales o reformas a las mismas (E = e1 + e2)						
e1) Nombre del Programa o Ley 1						
e2) Nombre del Programa o Ley 2						
F. Sentencias laborales definitivas						
II. Gasto Etiquetado (II=A+B+C+D+E+F)						
A. Personal Administrativo y de Servicio Público						
B. Magisterio						
C. Servicios de Salud (C=c1+c2)						
c1) Personal Administrativo						
c2) Personal Médico, Paramédico y afin						
D. Seguridad Pública						
E. Gastos asociados a la implementación de nuevas leyes federales o reformas a las mismas (E = e1 + e2)						
e1) Nombre del Programa o Ley 1						
e2) Nombre del Programa o Ley 2						
F. Sentencias laborales definitivas						
III. Total del Gasto en Servicios Personales (III = I + II)	83,330,981.93		83,330,981.93	55,366,893.65	55,345,202.84	27,964,088.28

Elaboró


C.P. Manuela Haydee Martínez León
Directora de Recursos Financieros y Contabilidad

Revisó

Ing. María Yosmara Jiménez Romo
Directora de Administración

Autorizó

LD. Omar Arturo Murrieta Gines
Director General



CENTRO DE CONCILIACIÓN LABORAL DEL ESTADO DE SONORA
Conciliación entre los Egresos Presupuestarios y los Gastos Contables
Al 30 de Septiembre de 2025
(Cifras en Pesos)

Concepto	
1. Total de Egresos Presupuestarios	63,689,577.67
2. Menos Egresos Presupuestarios No Contables	1,766,757.16
Materias Primas y Materiales de Producción y Comercialización	
Materiales y Suministros	1,766,757.16
Mobiliario y Equipo de Administración	
Mobiliario y Equipo Educacional y Recreativo	
Equipo e Instrumental Médico y de Laboratorio	
Vehículos y Equipo de Transporte	
Equipo de Defensa y Seguridad	
Maquinaria, Otros Equipos y Herramientas	
Arctivos Biológicos	
Bienes Inmuebles	
Activos Intangibles	
Obra Pública en Bienes de Dominio Público	
Obra Pública en Bienes Propios	
Acciones y Participaciones de Capital	
Compra de Títulos y Valores	
Concesión de Préstamos	
Inversiones en Fideicomisos, Mandatos y Otros Análogos	
Provisiones para Contingencias y Otras Erogaciones Especiales	
Armonización de la Deuda Pública	
Adeudos de Ejercicios Fiscales Anteriores (ADEFAS)	
Otros Egresos Presupuestales No Contables	
3. Más Gastos Contables No Presupuestarios	5,914,916.36
Estimaciones, Depreciaciones, Deterioros, Obsolescencia y Amortizaciones	4,148,159.20
Provisiones	
Disminución de Inventarios	
Otros Gastos	
Inversión Pública no Capitalizable	
Materiales y Suministros	1,766,757.16
Otros Gastos Contables No Presupuestales	
4. Total de Gasto Contable (4= 1 - 2 + 3)	67,837,736.87

Elaboró
C.P. Manuela Haydee Martínez León
Directora de Recursos Financieros y Contabilidad

Revisó
Ing. María Yesmar Jiménez Romo
Directora de Administración

Autorizó
LD. Omar Arturo Murrieta Gines
Director General

CENTRO DE CONCILIACIÓN LABORAL DEL ESTADO DE SONORA




CENTRO DE
**CONCILIACIÓN
LABORAL**
DEL ESTADO DE SONORA

Endeudamiento Neto

Del 1 de Enero al 30 de Septiembre de 2025

(Cifras en Pesos)


Identificación de crédito o Instrumento	Contratación / Colocación	Amortización	Endeudamiento Neto
Créditos Bancarios			
NADA QUE INFORMAR EN ESTE APARTADO			
Total Créditos Bancarios	0.00	0.00	0.00
Otros Instrumentos de Deuda			
Total Otros Instrumentos de Deuda	0.00	0.00	0.00
TOTAL	0.00	0.00	0.00



Elaboró
C.p. Manuela Haydee Martínez León
Directora de Recursos Financieros y Contabilidad



Revisó
Ing. María Rosmery Jiménez Romo
Directora de Administración




Autorizó
LD. Omar Arturo Murrieta Gines
Director General


CENTRO DE CONCILIACIÓN LABORAL DEL ESTADO DE SONORA
 Intereses de la Deuda
 Del 1 de Enero al 30 de Septiembre de 2025
 (Cifras en Pesos)




**CENTRO DE
 CONCILIACIÓN
 LABORAL**
 DEL ESTADO DE SONORA

Identificación de crédito o Instrumento	Devengado	Pagado
Créditos Bancarios		
I. A Nombre de la Institución Bancaria		
NADA QUE INFORMAR EN ESTE APARTADO		
Total de Intereses de Créditos Bancarios	0.00	0.00
Otros Instrumentos de Deuda		
II. A Nombre de las Instituciones diferentes a las bancarias		
Total de Intereses de Otros Instrumentos de Deuda	0.00	0.00
TOTAL	0.00	0.00


 Elaboró
 C.P. Manuela Haydee Martínez León
 Directora de Recursos Financieros y Contabilidad


 Revisó
 Ing. Maxia Yosmeka Jiménez Romo
 Directora de Administración


 Autorizó
 LD. Omar Arturo Murrieta Gines
 Director General

CENTRO DE CONCILIACIÓN LABORAL DEL ESTADO DE SONORA

Gasto Por Categoría Programática

Del 1 de Enero al 30 de Septiembre de 2025

(Cifras en Pesos)



CENTRO DE
CONCILIACIÓN
LABORAL
DEL ESTADO DE SONORA

Concepto	Egresos					
	Aprobado	Ampliaciones/ (Reducciones)	Modificado	Devengado	Pagado	Subejercicio
Programas						
Subsidios: Sector Social y Privado o Estados y Municipios	-	-	-	-	-	-
Sujetos a Reglas de Operación						
Otros Subsidios						
Desempeño de las Funciones:	98,856,417.14	- 2,622,153.77	96,234,263.37	63,689,577.67	63,540,729.86	32,544,685.70
Prestación de Servicios Públicos	98,856,417.14	- 2,622,153.77	96,234,263.37	63,689,577.67	63,540,729.86	32,544,685.70
Provisión de Bienes Públicos						
Planeación, Seguimiento y Evaluación de Políticas Públicas						
Promoción y Fomento						
Regulación y Supervisión						
Funciones de las Fuerzas Armadas (Unicamente el Gobierno Federal)						
Especificos						
Proyectos de Inversión						
Administrativos y de Apoyos	-	-	-	-	-	-
Apoyo al Proceso Presupuestario y para Mejorar la Eficiencia Institucional						
Apoyo a la Función Pública y al Mejoramiento de la Gestión						
Operaciones Ajenas						
Compromisos	-	-	-	-	-	-
Obligaciones de Cumplimiento de Resolución Jurisdiccional						
Desastres Naturales						
Obligaciones	-	-	-	-	-	-
Pensiones y Jubilaciones						
Aportaciones a la Seguridad Social						
Aportaciones a Fondos de Estabilización						
Aportaciones a Fondos de Inversión y Reestructura de Pensiones						
Programas de gasto Federalizado (Gobierno Federal)	-	-	-	-	-	-
Gasto Federalizado						
Participaciones a Entidades Federativas y Municipios	-	-	-	-	-	-
Costo Financiero, Deuda o Apoyo a Deudores y Ahorradores de la Banca	-	-	-	-	-	-
Adeudos de Ejercicios Fiscales Anteriores	-	-	-	-	-	-
Total del Egreso	98,856,417.14	- 2,622,153.77	96,234,263.37	63,689,577.67	63,540,729.86	32,544,685.70

Elaboró

C.P. Manuela Haydee Martínez León
Directora de Recursos Financieros y Contabilidad

Revisó

Ing. María Yosmaría Jiménez Romo
Directora de Administración

Autorizó

LD. Omar Arturo Murrieta Gines
Director General



CENTRO DE CONCILIACIÓN LABORAL DEL ESTADO DE SONORA
Gastos por proyectos de Inversión
Del 1 de Enero al 30 de Septiembre de 2025

GASTO DE INVERSION EJERCIDO:

NOMBRE DEL PROYECTO	MONTO EROGADO	ORIGEN DEL RECURSO*
287 COORDINACION ADMINISTRATIVA	15,725,044.02	SUBSIDIO ESTATAL
554 CONCILIACION DE CONTROVERSIAS LABORALES	47,964,533.65	SUBSIDIO ESTATAL

* Se deberán informar con todas las fuentes del recurso.

Ya sean obras con Recurso Federal, Recurso Estatal e Ingresos Propios del ente Público.

"Bajo protesta de decir verdad declaramos que los Estados Financieros y sus Notas, son razonablemente correctos y son responsabilidad del emisor"


Elaboró


C.P. Manuela Haydee Martínez León
Directora de Recursos Financieros y Contabilidad


Revisó

Ing. María Yosmaría Jiménez Romo
Directora de Administración


Autorizó

LD. Omar Arturo Murrieta Gines
Director General



**CENTRO DE
CONCILIACIÓN
LABORAL
DEL ESTADO DE SONORA**

Métric de indicadores para resultados 2023

Dependencia y/o Entidad:		CENTRO DE CONCILIACIÓN LABORAL DEL ESTADO DE SONORA														
Programa Presupuestario:		EJERCICIO RESOLUCIÓN DE CONFLICTOS Y CONTROVERSIAS EN MATERIA LABORAL														
Eje del PEU PED:		3 BIEN GOBIERNO PARA TODOS Y TODAS														
Beneficiarios:		TRABAJADORES Y TRABAJADORAS EN EL ESTADO DE SONORA														
COMPONENTE	Resumen narrativo (Objetivo)	Nombre	Unidad de medida	Fórmula	Avance				Avance Acumulado (1)	Meta Anual (2)	% de Avance (1)/(2)	Línea base (año base 2023)	Sentido	Frecuencia	Medios de verificación (Fuentes)	Supuestos
					I	II	III	IV								
FIN	Que las y los trabajadores, personas con actividad empresarial, personas morales, logren mediante la conciliación llegar a acuerdos que eviten iniciar un proceso judicial	Índice de Estabilidad Laboral	Asuntos	Número de asuntos recibidos	15000	15000	15000	15000	60000	90%	63%	0	Acordante	Trimestral	Sistema de Información del Centro de Conciliación y registro laboral	Sindicatos de las y los Trabajadores y personas con actividad empresarial solicitan los servicios sociales para colectivos para su devolución.
					16728	16391	16709	0	49328							
PROPÓSITO	La población del estado de Sonora y cada una de sus localidades dispone de un servicio de orientación sobre sus derechos y la reforma laboral	Índice de orientación y atención al ciudadano	Atención	Total de sesiones brindadas	3402	3046	2761	0	9209	11000	84%	0	Acordante	Trimestral	Estadísticas y Sistema de Información del Centro de Conciliación Laboral del Estado y Dirección General Administrativa.	Las y los trabajadores solicitan los servicios sociales para conservar la estabilidad laboral en el estado
					12964	13294	13695	0	40773							
ACTIVIDADES	C1.1: Seguimiento de las solicitudes de conciliación e implementación del proceso conciliatorio sobre la culminación de archivo	Sedeles de Audiencias de Conciliación	Audiencia	Número de asuntos archivados/ Número de asuntos archivados estimados	1929	2021	1719	0	5669	6500	87%	0	Acordante	Trimestral	Estadísticas y Sistema de Información del Centro de Conciliación Laboral del Estado y Dirección General Administrativa.	
					2169	1938	1044	0	5118							
	C1.2: Asuntos judiciales en materia de reforma laboral atendidos	Asuntos judiciales atendidos	Asunto	Número de asuntos judiciales atendidos / Número de asuntos judiciales estimados	2169	1938	1044	0	5118	5000	102%	0	Acordante	Trimestral	Estadísticas y Sistema de Información del Centro de Conciliación Laboral del Estado y Dirección General Administrativa.	

Notas:
1. Indicador de es de tipo deudado, todo se lleva la fila del numerador.
2. Si el indicador es de tipo acumulativo se reporta (I, II, III, IV) se reportar en la celda Avance Acumulado.
3. Se deberá tener el formato nuevo MTR, Analista Callejero de las Mises Programadas, de cada indicador. Ver formato en <https://mises.sonora.gob.mx/informacion-publica/programacion/documentos-de-apoyo/formatos-mtr/>

Elaboro
Ing. Verónica Alejandra Haro Nora
Asistente de Planeación y Evaluación
del Centro de Conciliación Laboral
del Estado de Sonora

Revisó
Lic. María Gabriela Figueroa Morales
Subdirectora de Planeación, Evaluación y Finanzas
del Centro de Conciliación Laboral
del Estado de Sonora

Autorizó
Mtra. Mariana Huirque Martínez León
Directora de Recursos Humanos y Contabilidad
del Centro de Conciliación Laboral
del Estado de Sonora



**CENTRO DE
CONCILIACIÓN
LABORAL
DEL ESTADO DE SONORA**

CENTRO DE CONCILIACIÓN LABORAL DEL ESTADO DE SONORA

Indicadores de Postura Fiscal

Del 1 de Enero al 30 de Septiembre de 2025

(Cifras en Pesos)



**CENTRO DE
CONCILIACIÓN
LABORAL
DEL ESTADO DE SONORA**

Concepto	Estimado/Aprobado	Devengado	Recaudado/Pagado
I. Ingresos Presupuestarios	98,856,417.14	66,778,381.22	66,778,381.22
1. Ingresos Gobierno de la Entidad Federativa			
2. Ingresos Sector Paraestatal	98,856,417.14	66,778,381.22	66,778,381.22
II. Egresos Presupuestarios	98,856,417.14	63,689,577.67	63,540,729.86
3. Egresos del Gobierno de la Entidad Federativa			
4. Egresos del Sector Paraestatal	98,856,417.14	63,689,577.67	63,540,729.86
III. Balance Presupuestario (Superávit o Déficit) (III= I-II)	0.00	3,088,803.55	3,237,651.36
Concepto	Estimado/Aprobado	Devengado	Recaudado/Pagado
III. Balance Presupuestario (Superávit o Déficit)	0.00	3,088,803.55	3,237,651.36
IV. Interéses, Comisiones y Gastos de la Deuda			
V. Balance Primario (superávit o Déficit) (V= III+IV)	0.00	3,088,803.55	3,237,651.36
Concepto	Estimado/Aprobado	Devengado	Recaudado/Pagado
A. Financiamiento			
B. Amortización de la Deuda			
C. Financiamiento Neto	0.00	0.00	0.00

Elaboró

C.P. Manuela Haydee Martínez León
Directora de Recursos Financieros y Contabilidad

Revisó

Ing. María Yocasta Jiménez Romo
Directora de Administración

Autorizó


LD. Omar Arturo Murrieta Gines
Director General

CENTRO DE CONCILIACIÓN LABORAL DEL ESTADO DE SONORA

Balance Presupuestario - LDF

Del 1 de Enero al 30 de Septiembre de 2025

(PESOS)



CENTRO DE
CONCILIACIÓN
LABORAL
DEL ESTADO DE SONORA

Concepto (c)	Estimado/ Aprobado (d)	Devengado	Recaudado/ Pagado
A. Ingresos Totales (A = A1+A2+A3)	98,856,417.14	66,778,381.22	66,778,381.22
A1. Ingresos de Libre Disposición	98,856,417.14	66,778,381.22	66,778,381.22
A2. Transferencias Federales Etiquetadas	-	-	-
A3. Financiamiento Neto	-	-	-
B. Egresos Presupuestarios¹ (B = B1+B2)	98,856,417.14	63,689,577.67	63,540,729.86
B1. Gasto No Etiquetado (sin incluir Amortización de la Deuda Pública)	98,856,417.14	63,689,577.67	63,540,729.86
B2. Gasto Etiquetado (sin incluir Amortización de la Deuda Pública)	-	-	-
C. Remanentes del Ejercicio Anterior (C = C1 + C2)	-	-	-
C1. Remanentes de Ingresos de Libre Disposición aplicados en el periodo	-	-	-
C2. Remanentes de Transferencias Federales Etiquetadas aplicados en el periodo	-	-	-
I. Balance Presupuestario (I = A - B + C)	-	3,088,803.55	3,237,651.36
II. Balance Presupuestario sin Financiamiento Neto (II = I - A3)	-	3,088,803.55	3,237,651.36
III. Balance Presupuestario sin Financiamiento Neto y sin Remanentes del Ejercicio Anterior (III= II - C)	-	3,088,803.55	3,237,651.36

Concepto	Aprobado	Devengado	Pagado
E. Intereses, Comisiones y Gastos de la Deuda (E = E1+E2)	-	-	-
E1. Intereses, Comisiones y Gastos de la Deuda con Gasto No Etiquetado	-	-	-
E2. Intereses, Comisiones y Gastos de la Deuda con Gasto Etiquetado	-	-	-
IV. Balance Primario (IV = III + E)	-	3,088,803.55	3,237,651.36

Concepto	Estimado/ Aprobado	Devengado	Recaudado/ Pagado
F. Financiamiento (F = F1 + F2)	-	-	-
F1. Financiamiento con Fuente de Pago de Ingresos de Libre Disposición	-	-	-
F2. Financiamiento con Fuente de Pago de Transferencias Federales Etiquetadas	-	-	-
G. Amortización de la Deuda (G = G1 + G2)	-	-	-
G1. Amortización de la Deuda Pública con Gasto No Etiquetado	-	-	-
G2. Amortización de la Deuda Pública con Gasto Etiquetado	-	-	-
A3. Financiamiento Neto (A3 = F - G)	-	-	-

[Handwritten signature and number 2]



Concepto	Estimado/ Aprobado	Devengado	Recaudado/ Pagado
A1. Ingresos de Libre Disposición	98,856,417.14	66,778,381.22	66,778,381.22
A3.1 Financiamiento Neto con Fuente de Pago de Ingresos de Libre Disposición (A3.1 = F1 - G1)	-	-	-
F1. Financiamiento con Fuente de Pago de Ingresos de Libre Disposición	-	-	-
G1. Amortización de la Deuda Pública con Gasto No Etiquetado	-	-	-
B1. Gasto No Etiquetado (sin incluir Amortización de la Deuda Pública)	98,856,417.14	63,689,577.67	63,540,729.86
C1. Remanentes de Ingresos de Libre Disposición aplicados en el periodo			
V. Balance Presupuestario de Recursos Disponibles (V = A1 + A3.1 - B1 + C1)	-	3,088,803.55	3,237,651.36
VI. Balance Presupuestario de Recursos Disponibles sin Financiamiento Neto (VI = V - A3.1)	-	3,088,803.55	3,237,651.36

Concepto	Estimado/ Aprobado	Devengado	Recaudado/ Pagado
A2. Transferencias Federales Etiquetadas	-	-	-
A3.2 Financiamiento Neto con Fuente de Pago de Transferencias Federales Etiquetadas (A3.2 = F2 - G2)	-	-	-
F2. Financiamiento con Fuente de Pago de Transferencias Federales Etiquetadas	-	-	-
G2. Amortización de la Deuda Pública con Gasto Etiquetado	-	-	-
B2. Gasto Etiquetado (sin incluir Amortización de la Deuda Pública)	-	-	-
C2. Remanentes de Transferencias Federales Etiquetadas aplicados en el periodo			
VII. Balance Presupuestario de Recursos Etiquetados (VII = A2 + A3.2 - B2 + C2)	-	-	-
VIII. Balance Presupuestario de Recursos Etiquetados sin Financiamiento Neto (VIII = VII - A3.2)	-	-	-

Elaboró

C.P. Manuela Haydee Martínez León
Directora de Recursos Financieros y Contabilidad

Revisó

Ing. María Yasmara Jiménez Romo
Directora de Administración

Autorizó

LD. Omar Arturo Murrieta Gines
Director General

CENTRO DE CONCILIACIÓN LABORAL DEL ESTADO DE SONORA

Relación de Cuentas Bancarias Productivas Específicas

Del 1 de Enero al 30 de Septiembre de 2025


(Cifras en Pesos)



CENTRO DE
CONCILIACIÓN
LABORAL
DEL ESTADO DE SONORA

Fondo, Programa o Convenio	Datos de la Cuenta Bancaria	
	Institución Bancaria	Número de Cuenta
1 Subsidio Estatal, Gasto Operativo	BBVA México, S.A. Institución De Banca Múltiple, Grupo Financiero BBVA México	119258914
2 Subsidio Estatal, Nómina	BBVA México, S.A. Institución De Banca Múltiple, Grupo Financiero BBVA México	119241191
3 Subsidio Estatal, Impuestos	BBVA México, S.A. Institución De Banca Múltiple, Grupo Financiero BBVA México	119387528
4 Subsidio Estatal, Ingresos Propios	BBVA México, S.A. Institución De Banca Múltiple, Grupo Financiero BBVA México	119768173
5 Subsidio Estatal, Caja Chica Andrea Espinoza Martínez	BBVA México, S.A. Institución De Banca Múltiple, Grupo Financiero BBVA México	119663541
6 Subsidio Estatal, 554 Conciliación	BBVA México, S.A. Institución De Banca Múltiple, Grupo Financiero BBVA México	119767940
7 Subsidio Estatal, 287 Coordinación Administrativa	BBVA México, S.A. Institución De Banca Múltiple, Grupo Financiero BBVA México	119768157

Bajo protesta de decir verdad declaramos que los Estados Financieros y sus Notas, son razonablemente correctos y son responsabilidad del emisor


Elaboró

C.P. Manuela Haydee Martínez León
Directora de Recursos Financieros y Contabilidad


Revisó

Ing. María Yosmar Jiménez Romo
Directora de Administración


Autorizó

LD. Omar Arturo Murrieta Gines
Director General