


CENTRO DE CONCILIACIÓN LABORAL DEL ESTADO DE SONORA

Estado de Flujos de Efectivo

Al 30 de Septiembre de 2024

(Cifras en Pesos)





CENTRO DE
**CONCILIACIÓN
LABORAL**
DEL ESTADO DE SONORA

Concepto	2024	2023
Flujos de Efectivo de las Actividades de Operación		
Origen	74,806,804.37	100,815,439.93
Impuestos		
Cuotas y Aportaciones de Seguridad Social		
Contribuciones de Mejoras		
Derechos		
Productos	110,536.68	170,286.70
Aprovechamientos		
Ingresos por Venta de Bienes y Prestación de Servicios		
Participaciones, Aportaciones, Convenios, Incentivos Derivados de la Colaboración Fiscal y Fondos Distintos de Aportaciones		
Transferencias, Asignaciones, Subsidios y Subvenciones, y Pensiones y Jubilaciones	74,696,267.69	100,645,153.23
Otros Orígenes de Operación		
Aplicación	67,806,164.92	89,695,762.69
Servicios Personales	54,421,534.17	72,060,386.49
Materiales y Suministros	5,077,429.28	7,190,586.96
Servicios Generales	6,517,649.85	10,109,434.87
Transferencias Internas y Asignaciones al Sector Público		
Transferencias al resto del Sector Público		
Subsidios y Subvenciones		
Ayudas Sociales		
Pensiones y Jubilaciones		
Transferencias a Fideicomisos, Mandatos y Contratos Análogos		
Transferencias a la Seguridad Social		
Donativos		
Transferencias al Exterior		
Participaciones		
Aportaciones		
Convenios		
Otras Aplicaciones de Operación	1,789,551.62	335,354.37
Flujos Netos de Efectivo por Actividades de Operación	7,000,639.45	11,119,677.24
Flujos de Efectivo de las Actividades de Inversión		
Origen	0.00	0.00
Bienes Inmuebles, Infraestructura y Construcciones en Proceso		
Bienes Muebles		
Otros Orígenes de Inversión		
Aplicación	2,183,569.26	4,241,627.77
Bienes Inmuebles, Infraestructura y Construcciones en Proceso		
Bienes Muebles	191,095.26	4,128,550.97
Otras Aplicaciones de Inversión	1,992,474.00	113,076.80
Flujos Netos de Efectivo por Actividades de Inversión	-2,183,569.26	-4,241,627.77
Flujo de Efectivo de las Actividades de Financiamiento		
Origen	0.00	0.00
Endeudamiento Neto	0.00	0.00
Interno	0.00	0.00
Externo	0.00	0.00
Otros Orígenes de Financiamiento	0.00	0.00
Aplicación	0.00	0.00
Servicios de la Deuda	0.00	0.00
Interno		
Externo		
Otras Aplicaciones de Financiamiento		
Flujos netos de Efectivo por Actividades de Financiamiento	0.00	0.00
Incremento/Disminución Neta en el Efectivo y Equivalentes al Efectivo	4,817,070.19	6,878,049.47
Efectivo y Equivalentes al Efectivo al Inicio del Ejercicio	9,178,556.14	2,300,506.67
Efectivo y Equivalentes al Efectivo al Final del Ejercicio	13,995,626.33	9,178,556.14

Bajo protesta de decir verdad declaramos que los Estados Financieros y sus Notas, son razonablemente correctos y son responsabilidad del emisor


Elaboró
 C.P. Manuela Haydee Martínez León
 Directora de Recursos Financieros y Contabilidad


Revisó
 C.P. Julio César Morales Mercado
 Director de Administración


Autorizó
 LD. Omar Arturo Murrieta Gines
 Director General