

**Centro de Conciliación Laboral del Estado de Sonora**  
**Estado Analítico de Ingresos**  
**Del 1 de Enero al 31 de Diciembre de 2025**  
(Cifras en Pesos)

**CUENTA PÚBLICA 2025**

Rubro de Ingresos / Fuente de Financiamiento	Ingreso						
	Estimado	Ampliaciones y Reducciones	Modificado	Devengado	Recaudado	Diferencia	
Impuestos			0				0
Cuotas y Aportaciones de Seguridad Social	0.00	0.00	0.00	0.00	0.00	0.00	0.00
Contribuciones de Mejoras	0.00		0.00			0.00	0.00
Derechos	0.00		0.00			0.00	0.00
Productos	0.00	51,464.94	51,464.94	51,464.94	51,464.94	51,464.94	51,464.94
Aprovechamientos	0.00		0.00			0.00	0.00
Ingresos por Ventas de Bienes, Prestación de Servicios y Otros Ingresos			0.00			0.00	0.00
Participaciones, Aportaciones, Convenios, Incentivos Derivados de la Colaboración Fiscal y Fondos Distintos de Aportaciones			0.00			0.00	0.00
Transferencias, Asignaciones, Subsidios y Subvenciones, y Pensiones y Jubilaciones	98,856,417.14	703,285.15	99,559,702.29	98,145,417.34	98,145,417.34	-710,999.80	0.00
Ingresos Derivados de Financiamientos			0.00			0.00	0.00
<b>Total</b>	<b>98,856,417.14</b>	<b>754,750.09</b>	<b>99,611,167.23</b>	<b>98,196,882.28</b>	<b>98,196,882.28</b>	<b>-659,534.86</b>	<b>-659,534.86</b>
			<b>Ingresos excedentes</b>				






Rubro de Ingresos / Fuente de Financiamiento	Ingreso						Diferencia
	Estimado	Ampliaciones y Reducciones	Modificado	Devengado	Recaudado		
<b>Ingresos del Poder Ejecutivo Federal o Estatal y de los Municipios</b>	<b>0</b>	<b>0</b>	<b>0</b>	<b>0</b>	<b>0</b>	<b>0</b>	<b>0</b>
Impuestos	0.00	0.00	0.00	0.00	0.00	0.00	0.00
Cuotas y Aportaciones de Seguridad Social							
Contribuciones de Mejoras			0.00		0.00	0.00	0.00
Derechos			0.00		0.00	0.00	0.00
Productos <sup>1</sup>			0.00		0.00	0.00	0.00
Aprovechamientos <sup>2</sup>			0.00		0.00	0.00	0.00
Participaciones, Aportaciones, Convenios, Incentivos Derivados de la Colaboración Fiscal y Fondos Distintos de Aportaciones			0.00		0.00	0.00	0.00
Transferencias, Asignaciones, Subsidios y Subvenciones, y Pensiones y Jubilaciones			0.00		0.00	0.00	0.00
<b>Ingresos De los Entes Públicos de los Poderes Legislativo y Judicial, de los Órganos Autónomos y del Sector Parastatal o Paramunicipal, así como de las Empresas Públicas del Estado</b>	<b>98,856,417.14</b>	<b>754,750.09</b>	<b>99,611,167.23</b>	<b>98,196,882.28</b>	<b>98,196,882.28</b>	<b>-659,534.86</b>	<b>0.00</b>
Cuotas y Aportaciones de Seguridad Social	0.00		0.00				0.00
Productos <sup>1</sup>	0.00	51,464.94	51,464.94	51,464.94	51,464.94	51,464.94	51,464.94
Ingresos por ventas de Bienes, Prestación de Servicios y Otros Ingresos <sup>3</sup>	0.00		0.00				0.00
Transferencias, Asignaciones, Subsidios y Subvenciones, y Pensiones y Jubilaciones	98,856,417.14	703,285.15	99,559,702.29	98,145,417.34	98,145,417.34	-710,999.80	0.00
<b>Ingresos derivados de Financiamiento</b>	<b>0.00</b>	<b>0.00</b>	<b>0.00</b>	<b>0.00</b>	<b>0.00</b>	<b>0.00</b>	<b>0.00</b>
Ingresos Derivados de Financiamientos	0.00		0.00				0.00
<b>Total</b>	<b>98,856,417.14</b>	<b>754,750.09</b>	<b>99,611,167.23</b>	<b>98,196,882.28</b>	<b>98,196,882.28</b>	<b>-659,534.86</b>	<b>-659,534.86</b>
					<b>Ingresos excedentes</b>		

  
 Elaboró  
 C.P. Manuela Haydee Martínez León

  
 Revisó  
 Ing. Maira Vosmara Jiménez Romo  
 Directora de Administración

  
 Autorizó  
 LD. Omar Arturo Murrieta Gines  
 Director General

**Centro de Conciliación Laboral del Estado de Sonora**  
**Estado Analítico de Ingresos Detallado – LDF**  
**Del 1 de Enero al 31 de Diciembre de 2025**

**CUENTA PÚBLICA 2025**

Concepto (c)	Ingreso					Diferencia (e)
	Estimado (d)	Ampliaciones/ (Reducciones)	Modificado	Devengado	Recaudado	
<b>Ingresos de Libre Disposición</b>						
A. Impuestos	-	-	-	-	-	-
B. Cuotas y Aportaciones de Seguridad Social	-	-	-	-	-	-
C. Contribuciones de Mejoras	-	-	-	-	-	-
D. Derechos	-	-	-	-	-	-
E. Productos	-	51,464.94	51,464.94	51,464.94	51,464.94	51,464.94
F. Aprovechamientos	-	-	-	-	-	-
G. Ingresos por Ventas de Bienes y Prestación de Servicios	-	-	-	-	-	-
H. Participaciones (H=h1+h2+h3+h4+h5+h6+h7+h8+h9+h10+h11)	-	-	-	-	-	-
h1) Fondo General de Participaciones	-	-	-	-	-	-
h2) Fondo de Fomento Municipal	-	-	-	-	-	-
h3) Fondo de Fiscalización y Recaudación	-	-	-	-	-	-
h4) Fondo de Compensación	-	-	-	-	-	-
h5) Fondo de Extracción de Hidrocarburos	-	-	-	-	-	-
h6) Impuesto Especial Sobre Producción y Servicios	-	-	-	-	-	-
h7) 0.136% de la Recaudación Federal Participable	-	-	-	-	-	-
h8) 3.17% Sobre Extracción de Petróleo	-	-	-	-	-	-
h9) Gasolinas y Diésel	-	-	-	-	-	-
h10) Fondo del Impuesto Sobre la Renta	-	-	-	-	-	-
h11) Fondo de Estabilización de los Ingresos de las Entidades Federativas	-	-	-	-	-	-
I. Incentivos Derivados de la Colaboración Fiscal (I=i1+i2+i3+i4+i5)	-	-	-	-	-	-
i1) Tenencia o Uso de Vehículos	-	-	-	-	-	-
i2) Fondo de Compensación ISAN	-	-	-	-	-	-
i3) Impuesto Sobre Automóviles Nuevos	-	-	-	-	-	-

Concepto (c)	Ingreso					Diferencia (e)
	Estimado (d)	Ampliaciones/ (Reducciones)	Modificado	Devengado	Recaudado	
i4) Fondo de Compensación de Repecos-Intermedios	-	-	-	-	-	-
i5) Otros Incentivos Económicos	-	-	-	-	-	-
J. Transferencias y Asignaciones	98,856,417.14	703,285.15	99,559,702.29	98,145,417.34	98,145,417.34	710,999.80
K. Convenios	-	-	-	-	-	-
K1) Otros Convenios y Subsidios	-	-	-	-	-	-
L. Otros Ingresos de Libre Disposición (L=I1+I2)	-	-	-	-	-	-
11) Participaciones en Ingresos Locales	-	-	-	-	-	-
12) Otros Ingresos de Libre Disposición	-	-	-	-	-	-
<b>I. Total de Ingresos de Libre Disposición</b> <b>(I=A+B+C+D+E+F+G+H+I+J+K+L)</b>	<b>98,856,417.14</b>	<b>734,750.09</b>	<b>99,611,167.23</b>	<b>98,196,882.28</b>	<b>98,196,882.28</b>	<b>659,534.86</b>
<b>Ingresos Excedentes de Ingresos de Libre Disposición</b>						
<b>Transferencias Federales Etiquetadas</b>						
A. Aportaciones (A=a1+a2+a3+a4+a5+a6+a7+a8)	-	-	-	-	-	-
a1) Fondo de Aportaciones para la Norma Educativa y Gasto Operativo	-	-	-	-	-	-
a2) Fondo de Aportaciones para los Servicios de Salud	-	-	-	-	-	-
a3) Fondo de Aportaciones para la Infraestructura Social	-	-	-	-	-	-
a4) Fondo de Aportaciones para el Fortalecimiento de los Municipios y de las Demarcaciones Territoriales del Distrito Federal	-	-	-	-	-	-
a5) Fondo de Aportaciones Múltiples	-	-	-	-	-	-
a6) Fondo de Aportaciones para la Educación Tecnológica y de Adultos	-	-	-	-	-	-
a7) Fondo de Aportaciones para la Seguridad Pública de los Estados y del Distrito Federal	-	-	-	-	-	-
a8) Fondo de Aportaciones para el Fortalecimiento de las Entidades Federativas	-	-	-	-	-	-
B. Convenios (B=b1+b2+b3+b4)	-	-	-	-	-	-
b1) Convenios de Protección Social en Salud	-	-	-	-	-	-
b2) Convenios de Descentralización	-	-	-	-	-	-
b3) Convenios de Reasignación	-	-	-	-	-	-
b4) Otros Convenios y Subsidios	-	-	-	-	-	-
C. Fondos Distintos de Aportaciones (C=c1+c2)	-	-	-	-	-	-
c1) Fondo para Entidades Federativas y Municipios Productores de Hidrocarburos	-	-	-	-	-	-

Concepto (c)	Ingreso					Diferencia (e)
	Estimado (d)	Ampliaciones/ (Reducciones)	Modificado	Devengado	Recaudado	
c2) Fondo Milnero	-	-	-	-	-	-
D. Transferencias, Asignaciones, Subsidios y Subvenciones, y Pensiones y Jubilaciones	-	-	-	-	-	-
E. Otras Transferencias Federales Etiquetadas	-	-	-	-	-	-
III. Total de Transferencias Federales Etiquetadas (II = A + B + C + D + E)	-	-	-	-	-	-
III. Ingresos Derivados de Financiamientos (III = A)	-	-	-	-	-	-
A. Ingresos Derivados de Financiamientos	-	-	-	-	-	-
IV. Total de Ingresos (IV = I + II + III)	98,856,417.14	754,750.09	99,611,167.23	98,196,882.28	98,196,882.28	659,534.86
Datos Informativos						
1. Ingresos Derivados de Financiamientos con Fuente de Pago de Ingresos de Libre Disposición	-	-	-	-	-	-
2. Ingresos Derivados de Financiamientos con Fuente de Pago de Transferencias Federales Etiquetadas	-	-	-	-	-	-
3. Ingresos Derivados de Financiamientos (3 = 1 + 2)	-	-	-	-	-	-

**Elaboró**

C.P. Manuela Haydee Martínez León

**Revisó**

Ing. María Yosmal Jiménez Romo  
Directora de Administración

**Autorizó**

LD. Omar Arturo Murrieta Gines  
Director General

Centro de Conciliación Laboral del Estado de Sonora  
Conciliación entre los Ingresos Presupuestarios y Contables

Al 31 de Diciembre de 2025

CUENTA PÚBLICA 2025

(Cifras en Pesos)

Concepto	2025
<b>1. Total de Ingresos Presupuestarios</b>	<b>98,196,882.28</b>
<b>2. Mas Ingresos Contables No Presupuestarios</b>	<b>0.00</b>
2.1 Ingresos Financieros	
2.2 Incremento por Variación de Inventarios	
2.3 Disminución del Exceso de Estimaciones por Pérdida o Deterioro u Obsolescencia	
2.4 Disminución del Exceso de Provisiones	
2.5 Otros Ingresos y Beneficios Varios	
2.6 Otros Ingresos Contables No Presupuestarios	
<b>3. Menos Ingresos Presupuestarios No Contables</b>	<b>0.00</b>
3.1 Aprovechamientos Patrimoniales	
3.2 Ingresos Derivados de Financiamientos	
3.3 Otros Ingresos Presupuestarios No Contables	
<b>4. Total de Ingresos Contables</b>	<b>98,196,882.28</b>

1. Se deberán incluir los Ingresos Contables No Presupuestarios que no se regularizaron presupuestariamente durante el ejercicio
2. Los Ingresos Financieros y otros ingresos se regularizarán presupuestariamente de acuerdo a la legislación aplicable



**Elaboró**

C.P. Manuela Haydee Martínez León  
Directora de Recursos Financieros y Contabilidad



**Revisó**

Ing. María Yosmara Jiménez Romo  
Directora de Administración



**Autorizó**

LD. Omar Arturo Murrieta Gines  
Director General

**Centro de Conciliación Laboral del Estado de Sonora**  
**Estado Analítico del Ejercicio del Presupuesto de Egresos**  
**Clasificación por Objeto del Gasto (Capítulo y Concepto)**  
**Del 1 de Enero al 31 de Diciembre de 2025**

(Cifras en Pesos)

**CUENTA PÚBLICA 2025**

Concepto	Egresos					Subejercicio
	Aprobado	Ampliaciones/ (Reducciones)	Modificado	Devengado	Pagado	
	1	2	3=(1+2)	4	5	
Servicios Personales	83,330,981.93	2,664,235.75	85,995,217.68	84,468,900.50	81,677,031.81	1,526,317.18
Remuneraciones al Personal de Carácter Permanente	41,326,897.83	3,923,193.00	45,250,090.83	44,700,381.18	44,700,381.18	549,709.65
Remuneraciones al Personal de Carácter Transitorio						0.00
Remuneraciones Adicionales y Especiales	18,698,661.57	381,049.71	19,079,711.28	18,663,825.52	18,536,192.58	415,885.76
Seguridad Social	19,262,877.32	-261,697.50	19,001,179.82	18,440,458.05	18,440,458.05	560,721.77
Otras Prestaciones Sociales y Económicas		2,664,235.75	2,664,235.75	2,664,235.75		0.00
Previsiones	4,042,545.21	-4,042,545.21				0.00
Pago de Estímulos a Servidores Públicos						0.00
Materiales y Suministros	5,452,967.72	-1,457,529.04	3,995,438.68	3,924,590.35	3,920,758.87	70,848.33
Materiales de Administración, Emisión de Documentos y Artículos Oficiales	3,271,374.53	-314,726.72	2,956,647.81	2,885,799.48	2,885,799.48	70,848.33
Alimentos y Utensilios	289,049.54	-114,937.17	174,112.37	174,112.37	174,112.37	0.00
Materias Primas y Materiales de Producción y Comercialización						0.00
Materiales y Artículos de Construcción y de Reparación	37,379.09	-23,205.39	14,173.70	14,173.70	14,173.70	0.00
Productos Químicos, Farmacéuticos y de Laboratorio			0.00			0.00
Combustibles, Lubricantes y Aditivos	1,816,560.00	-1,091,174.73	725,385.27	725,385.27	725,385.27	0.00
Vestuario, Blancos, Prendas de Protección y Artículos Deportivos			0.00			0.00
Materiales y Suministros Para Seguridad			0.00			0.00
Herramientas, Refacciones y Accesorios Menores	38,604.56	86,514.97	125,119.53	125,119.53	121,288.05	0.00
Servicios Generales	10,072,467.49	-451,956.62	9,620,510.87	9,534,977.13	9,246,249.22	85,533.74
Servicios Básicos	1,104,865.35	23,026.17	1,127,891.52	1,042,357.91	986,499.57	85,533.61
Servicios de Arrendamiento	1,447,726.40	-377,340.79	1,070,385.61	1,070,385.60	1,070,385.60	0.01
Servicios Profesionales, Científicos, Técnicos y Otros Servicios	784,780.61	1,182,479.96	1,967,260.57	1,967,260.57	1,967,260.57	0.00
Servicios Financieros, Bancarios y Comerciales	255,200.00	-46,016.63	209,183.37	209,183.28	207,623.43	0.09
Servicios de Instalación, Reparación, Mantenimiento y Conservación	3,655,754.99	-588,264.19	3,067,490.80	3,067,490.77	3,035,286.05	0.03
Servicios de Comunicación Social y Publicidad.			0.00			0.00
Servicios de Traslado y Viáticos	355,360.91	-118,992.91	236,368.00	236,368.00	236,368.00	0.00
Servicios Oficiales	17,400.00	-17,400.00	0.00			0.00
Otros Servicios Generales	2,451,379.23	-509,448.23	1,941,931.00	1,941,931.00	1,742,826.00	0.00
Transferencias, Asignaciones, Subsidios y Otras Ayudas			0.00			0.00
Transferencias Internas y Asignaciones al Sector Público			0.00			0.00
Transferencias al Resto del Sector Público			0.00			0.00
Subsidios y Subvenciones			0.00			0.00
Ayudas Sociales			0.00			0.00
Pensiones y Jubilaciones			0.00			0.00
Transferencias a Fideicomisos, Mandatos y Otros Análogos			0.00			0.00
Transferencias a la Seguridad Social			0.00			0.00
Donativos			0.00			0.00
Transferencias al Exterior			0.00			0.00
Bienes Muebles, Inmuebles e Intangibles			0.00			0.00
Mobiliario y Equipo de Administración			0.00			0.00
Mobiliario y Equipo Educativo y Recreativo			0.00			0.00
Equipo e Instrumental Médico y de Laboratorio			0.00			0.00
Vehículos y Equipo de Transporte			0.00			0.00
Equipo de Defensa y Seguridad			0.00			0.00
Maquinaria, Otros Equipos y Herramientas			0.00			0.00
Activos Biológicos			0.00			0.00
Bienes Inmuebles			0.00			0.00
Activos Intangibles			0.00			0.00
Inversión Pública			0.00			0.00
Obra Pública en Bienes de Dominio Público			0.00			0.00
Obra Pública en Bienes Propios			0.00			0.00
Proyectos Productivos y Acciones de Fomento			0.00			0.00
Inversiones Financieras y Otras Provisiones			0.00			0.00
Inversiones Para el Fomento de Actividades Productivas.			0.00			0.00
Acciones y Participaciones de Capital			0.00			0.00

Concepto	Egresos					Subejercicio 6 = ( 3 - 4 )
	Aprobado	Ampliaciones/ (Reducciones)	Modificado	Devengado	Pagado	
	1	2	3=( 1+2 )	4	5	
Compra de Títulos y Valores			0.00			0.00
Concesión de Préstamos			0.00			0.00
Inversiones en Fideicomisos, Mandatos y Otros Análogos			0.00			0.00
Otras Inversiones Financieras			0.00			0.00
Provisiones para Contingencias y Otras Erogaciones Especiales			0.00			0.00
Participaciones y Aportaciones			0.00			0.00
Participaciones			0.00			0.00
Aportaciones			0.00			0.00
Convenios			0.00			0.00
Deuda Pública			0.00			0.00
Amortización de la Deuda Pública			0.00			0.00
Intereses de la Deuda Pública			0.00			0.00
Comisiones de la Deuda Pública			0.00			0.00
Gastos de la Deuda Pública			0.00			0.00
Costo por Coberturas			0.00			0.00
Apoyos Financieros			0.00			0.00
Adeudos de Ejercicios Fiscales Anteriores (Adefas)			0.00			0.00
<b>Total del Egreso</b>	<b>98,856,417.14</b>	<b>754,750.09</b>	<b>99,611,167.23</b>	<b>97,928,467.98</b>	<b>94,844,039.90</b>	<b>1,682,699.25</b>

  
Elabora

C.P. Manuela Haydee Martínez León  
Directora de Recursos Financieros y Contabilidad

  
Reviso

Ing. María Yosmaría Jiménez Romo  
Directora de Administración

  
Autorizó

LD. Omar Arturo Murrieta Gines  
Director General

**Centro de Conciliación Laboral del Estado de Sonora**

Estado Analítico del Ejercicio del Presupuesto de Egresos Detallado - LDF

Clasificación por Objeto del Gasto (Capítulo y Concepto)

Del 1 de Enero al 31 de Diciembre de 2025

(PESOS)

**CUENTA PÚBLICA 2025**


Concepto (c)	Egresos					Subejercicio (e)
	Aprobado (d)	Ampliaciones/ (Reducciones)	Modificado	Devengado	Pagado	
<b>I. Gasto No Etiquetado (I=A+B+C+D+E+F+G+H+I)</b>	<b>98,856,417.14</b>	<b>754,750.09</b>	<b>99,611,167.23</b>	<b>97,928,467.98</b>	<b>94,844,039.90</b>	<b>1,682,699.25</b>
<b>A. Servicios Personales (A=a1+a2+a3+a4+a5+a6+a7)</b>	<b>83,330,981.93</b>	<b>2,664,235.75</b>	<b>85,995,217.68</b>	<b>84,468,900.50</b>	<b>81,677,031.81</b>	<b>1,526,317.18</b>
a1) Remuneraciones al Personal de Carácter Permanente	41,328,897.83	3,923,193.00	45,250,090.83	44,700,381.18	44,700,381.18	549,709.65
a2) Remuneraciones al Personal de Carácter Transitorio	-	-	-	-	-	-
a3) Remuneraciones Adicionales y Especiales	18,698,661.57	381,049.71	19,079,711.28	18,663,825.52	18,536,192.58	415,885.76
a4) Seguridad Social	19,262,877.32	261,697.50	19,001,179.82	18,440,458.05	18,440,458.05	560,721.77
a5) Otras Prestaciones Sociales y Económicas	-	2,664,235.75	2,664,235.75	2,664,235.75	-	-
a6) Previsiones	4,042,545.21	4,042,545.21	-	-	-	-
a7) Pago de Estímulos a Servidores Públicos	-	-	-	-	-	-
<b>B. Materiales y Suministros (B=b1+b2+b3+b4+b5+b6+b7+b8+b9)</b>	<b>5,452,967.72</b>	<b>1,457,529.04</b>	<b>3,995,438.68</b>	<b>3,924,560.35</b>	<b>3,920,758.87</b>	<b>70,848.33</b>
b1) Materiales de Administración, Emisión de Documentos y Artículos Oficiales	3,271,374.53	314,726.72	2,956,647.81	2,885,799.48	2,885,799.48	70,848.33
b2) Alimentos y Utensilios	289,049.54	114,937.17	174,112.37	174,112.37	174,112.37	-
b3) Materias Primas y Materiales de Producción y Comercialización	-	-	-	-	-	-
b4) Materiales y Artículos de Construcción y de Reparación	37,379.09	23,205.39	14,173.70	14,173.70	14,173.70	-
b5) Productos Químicos, Farmacéuticos y de Laboratorio	-	-	-	-	-	-
b6) Combustibles, Lubricantes y Aditivos	1,816,560.00	1,091,174.73	725,385.27	725,385.27	725,385.27	-
b7) Vestuario, Blancos, Prendas de Protección y Artículos Deportivos	-	-	-	-	-	-
b8) Materiales y Suministros Para Seguridad	-	-	-	-	-	-
b9) Herramientas, Refacciones y Accesorios Menores	38,604.56	86,514.97	125,119.53	125,119.53	121,288.05	-
<b>C. Servicios Generales (C=c1+c2+c3+c4+c5+c6+c7+c8+c9)</b>	<b>10,072,467.49</b>	<b>451,956.62</b>	<b>9,620,510.87</b>	<b>9,534,977.13</b>	<b>9,246,249.22</b>	<b>85,533.74</b>
c1) Servicios Básicos	1,104,865.35	23,026.17	1,127,891.52	1,042,357.91	986,499.57	85,533.61
c2) Servicios de Arrendamiento	1,447,726.40	377,340.79	1,070,385.61	1,070,385.60	1,070,385.60	0.01
c3) Servicios Profesionales, Científicos, Técnicos y Otros Servicios	784,780.61	1,182,479.96	1,967,260.57	1,967,260.57	1,967,260.57	-
c4) Servicios Financieros, Bancarios y Comerciales	255,200.00	46,016.63	209,183.37	209,183.28	207,623.43	0.09
c5) Servicios de Instalación, Reparación, Mantenimiento y Conservación	3,655,754.99	588,264.19	3,067,490.80	3,067,490.77	3,035,286.05	0.03
c6) Servicios de Comunicación Social y Publicidad	-	-	-	-	-	-
c7) Servicios de Traslado y Viáticos	355,360.91	118,992.91	236,368.00	236,368.00	236,368.00	-
c8) Servicios Oficiales	17,400.00	17,400.00	-	-	-	-
c9) Otros Servicios Generales	2,451,379.23	509,448.23	1,941,931.00	1,941,931.00	1,742,826.00	-
<b>D. Transferencias, Asignaciones, Subsidios y Otras Ayudas (D=d1+d2+d3+d4+d5+d6+d7+d8+d9)</b>	<b>-</b>	<b>-</b>	<b>-</b>	<b>-</b>	<b>-</b>	<b>-</b>
d1) Transferencias Internas y Asignaciones al Sector Público	-	-	-	-	-	-
d2) Transferencias al Resto del Sector Público	-	-	-	-	-	-
d3) Subsidios y Subvenciones	-	-	-	-	-	-
d4) Ayudas Sociales	-	-	-	-	-	-
d5) Pensiones y Jubilaciones	-	-	-	-	-	-
d6) Transferencias a Fideicomisos, Mandatos y Otros Análogos	-	-	-	-	-	-
d7) Transferencias a la Seguridad Social	-	-	-	-	-	-
d8) Donativos	-	-	-	-	-	-
d9) Transferencias al Exterior	-	-	-	-	-	-
<b>E. Bienes Muebles, Inmuebles e Intangibles (E=e1+e2+e3+e4+e5+e6+e7+e8+e9)</b>	<b>-</b>	<b>-</b>	<b>-</b>	<b>-</b>	<b>-</b>	<b>-</b>
e1) Mobiliario y Equipo de Administración	-	-	-	-	-	-
e2) Mobiliario y Equipo Educativo y Recreativo	-	-	-	-	-	-
e3) Equipo e Instrumental Médico y de Laboratorio	-	-	-	-	-	-
e4) Vehículos y Equipo de Transporte	-	-	-	-	-	-
e5) Equipo de Defensa y Seguridad	-	-	-	-	-	-
e6) Maquinaria, Otros Equipos y Herramientas	-	-	-	-	-	-
e7) Activos Biológicos	-	-	-	-	-	-
e8) Bienes Inmuebles	-	-	-	-	-	-
e9) Activos Intangibles	-	-	-	-	-	-
<b>F. Inversión Pública (F=f1+f2+f3)</b>	<b>-</b>	<b>-</b>	<b>-</b>	<b>-</b>	<b>-</b>	<b>-</b>
f1) Obra Pública en Bienes de Dominio Público	-	-	-	-	-	-
f2) Obra Pública en Bienes Propios	-	-	-	-	-	-
f3) Proyectos Productivos y Acciones de Fomento	-	-	-	-	-	-
<b>G. Inversiones Financieras y Otras Provisiones (G=g1+g2+g3+g4+g5+g6+g7)</b>	<b>-</b>	<b>-</b>	<b>-</b>	<b>-</b>	<b>-</b>	<b>-</b>
g1) Inversiones Para el Fomento de Actividades Productivas	-	-	-	-	-	-
g2) Acciones y Participaciones de Capital	-	-	-	-	-	-
g3) Compra de Títulos y Valores	-	-	-	-	-	-
g4) Concesión de Préstamos	-	-	-	-	-	-
g5) Inversiones en Fideicomisos, Mandatos y Otros Análogos	-	-	-	-	-	-
Fideicomiso de Desastres Naturales (Informativo)	-	-	-	-	-	-
g6) Otras Inversiones Financieras	-	-	-	-	-	-
g7) Provisiones para Contingencias y Otras Erogaciones Especiales	-	-	-	-	-	-
<b>H. Participaciones y Aportaciones (H=h1+h2+h3)</b>	<b>-</b>	<b>-</b>	<b>-</b>	<b>-</b>	<b>-</b>	<b>-</b>
h1) Participaciones	-	-	-	-	-	-

Concepto (c)	Egresos					Subejercicio (e)
	Aprobado (d)	Ampliaciones/ (Reducciones)	Modificado	Devengado	Pagado	
h2) Aportaciones						-
h3) Convenios						-
I. Deuda Pública (I=I1+I2+I3+I4+I5+I6+I7)						-
1) Amortización de la Deuda Pública						-
2) Intereses de la Deuda Pública						-
3) Comisiones de la Deuda Pública						-
4) Gastos de la Deuda Pública						-
5) Costo por Coberturas						-
6) Apoyos Financieros						-
7) Adeudos de Ejercicios Fiscales Anteriores (ADEFAS)						-
II. Gasto Etiquetado (II=A+B+C+D+E+F+G+H+I)						-
A. Servicios Personales (A=a1+a2+a3+a4+a5+a6+a7)						-
a1) Remuneraciones al Personal de Carácter Permanente						-
a2) Remuneraciones al Personal de Carácter Transitorio						-
a3) Remuneraciones Adicionales y Especiales						-
a4) Seguridad Social						-
a5) Otras Prestaciones Sociales y Económicas						-
a6) Previsiones						-
a7) Pago de Estimulos a Servidores Públicos						-
B. Materiales y Suministros (B=b1+b2+b3+b4+b5+b6+b7+b8+b9)						-
b1) Materiales de Administración, Emisión de Documentos y Artículos Oficiales						-
b2) Alimentos y Utensilios						-
b3) Materias Primas y Materiales de Producción y Comercialización						-
b4) Materiales y Artículos de Construcción y de Reparación						-
b5) Productos Químicos, Farmacéuticos y de Laboratorio						-
b6) Combustibles, Lubricantes y Aditivos						-
b7) Vestuario, Blancos, Prendas de Protección y Artículos Deportivos						-
b8) Materiales y Suministros Para Seguridad						-
b9) Herramientas, Refacciones y Accesorios Menores						-
C. Servicios Generales (C=c1+c2+c3+c4+c5+c6+c7+c8+c9)						-
c1) Servicios Básicos						-
c2) Servicios de Arrendamiento						-
c3) Servicios Profesionales, Científicos, Técnicos y Otros Servicios						-
c4) Servicios Financieros, Bancarios y Comerciales						-
c5) Servicios de Instalación, Reparación, Mantenimiento y Conservación						-
c6) Servicios de Comunicación Social y Publicidad						-
c7) Servicios de Traslado y Viáticos						-
c8) Servicios Oficiales						-
c9) Otros Servicios Generales						-
D. Transferencias, Asignaciones, Subsidios y Otras Ayudas (D=d1+d2+d3+d4+d5+d6+d7+d8+d9)						-
d1) Transferencias Internas y Asignaciones al Sector Público						-
d2) Transferencias al Resto del Sector Público						-
d3) Subsidios y Subvenciones						-
d4) Ayudas Sociales						-
d5) Pensiones y Jubilaciones						-
d6) Transferencias a Fideicomisos, Mandatos y Otros Análogos						-
d7) Transferencias a la Seguridad Social						-
d8) Donativos						-
d9) Transferencias al Exterior						-
E. Bienes Muebles, Inmuebles e Intangibles (E=e1+e2+e3+e4+e5+e6+e7+e8+e9)						-
e1) Mobiliario y Equipo de Administración						-
e2) Mobiliario y Equipo Educacional y Recreativo						-
e3) Equipo e Instrumental Médico y de Laboratorio						-
e4) Vehículos y Equipo de Transporte						-
e5) Equipo de Defensa y Seguridad						-
e6) Maquinaria, Otros Equipos y Herramientas						-
e7) Activos Biológicos						-
e8) Bienes Inmuebles						-
e9) Activos Intangibles						-
F. Inversión Pública (F=f1+f2+f3)						-
f1) Obra Pública en Bienes de Dominio Público						-
f2) Obra Pública en Bienes Propios						-
f3) Proyectos Productivos y Acciones de Fomento						-
G. Inversiones Financieras y Otras Provisiones (G=g1+g2+g3+g4+g5+g6+g7)						-
g1) Inversiones Para el Fomento de Actividades Productivas						-
g2) Acciones y Participaciones de Capital						-
g3) Compra de Títulos y Valores						-
g4) Concesión de Préstamos						-
g5) Inversiones en Fideicomisos, Mandatos y Otros Análogos						-
Fideicomiso de Desastres Naturales (Informativo)						-

Concepto (c)	Egresos					Subejercicio (e)
	Aprobado (d)	Ampliaciones/ (Reducciones)	Modificado	Devengado	Pagado	
g6) Otras Inversiones Financieras				-		-
g7) Provisiones para Contingencias y Otras Erogaciones Especiales				-		-
H. Participaciones y Aportaciones (H=h1+h2+h3)				-		-
h1) Participaciones				-		-
h2) Aportaciones				-		-
h3) Convenios				-		-
I. Deuda Pública (I=i1+i2+i3+i4+i5+i6+i7)				-		-
i1) Amortización de la Deuda Pública				-		-
i2) Intereses de la Deuda Pública				-		-
i3) Comisiones de la Deuda Pública				-		-
i4) Gastos de la Deuda Pública				-		-
i5) Costo por Coberturas				-		-
i6) Apoyos Financieros				-		-
i7) Adeudos de Ejercicios Fiscales Anteriores (ADEFAS)				-		-
III. Total de Egresos (III = I + II)	98,856,417.14	754,750.09	99,611,167.23	97,928,467.98	94,844,039.90	1,682,699.25



**Elaboró**  
C.P. Manuela Haydee Martínez León  
Directora de Recursos Financieros y Contabilidad



**Revisó**  
Ing. María Yosmaría Jiménez Romo  
Directora de Administración



**Autorizó**  
LD. Omar Arturo Murrieta Gines  
Director General

**Centro de Conciliación Laboral del Estado de Sonora**  
**Estado Analítico del Ejercicio Presupuesto de Egresos**  
**Clasificación Económica (por Tipo de Gasto)**  
**Del 1 de Enero al 31 de Diciembre de 2025**  
(Cifras en Pesos)

**CUENTA PÚBLICA 2025**

Concepto	Egresos					Subejercicio
	Aprobado	Ampliaciones/ (Reducciones)	Modificado	Devengado	Pagado	
Gasto Corriente	98,856,417.14	754,750.09	99,611,167.23	97,928,467.98	94,844,039.90	1,682,699.25
Gasto de Capital			0.00			0.00
Amortización de la Deuda y Disminución de Pasivos			0.00			0.00
Pensiones y Jubilaciones			0.00			0.00
Participaciones			0.00			0.00
<b>Total del Egreso</b>	<b>98,856,417.14</b>	<b>754,750.09</b>	<b>99,611,167.23</b>	<b>97,928,467.98</b>	<b>94,844,039.90</b>	<b>1,682,699.25</b>

  
**Elaboró**  
C.P. Manuela Haydee Martínez León  
Directora de Recursos Financieros y Contabilidad


  
**Revisó**  
Ing. María Kosmará Jiménez Romo  
Directora de Administración

  
**Autorizó**  
LD. Omar Arturo Murrieta Gines  
Director General

**Centro de Conciliación Laboral del Estado de Sonora**  
**Estado Analítico del Ejercicio Presupuesto de Egresos**  
**Clasificación Administrativa**  
**Del 1 de Enero al 31 de Diciembre de 2025**  
 (Cifras en Pesos)

CUENTA PÚBLICA 2025


Concepto	Egresos					Subejercicio
	Aprobado	Ampliaciones/ (Reducciones)	Modificado	Devengado	Pagado	
DIRECCION GENERAL	4,493,239.60	-1,294,318.80	3,198,920.80	3,095,985.45	3,093,136.07	102,935.35
DIRECCION DE CONCILIACION	18,749,827.51	5,099,893.28	23,849,720.79	23,747,882.46	21,033,372.97	101,838.33
DIRECCION DE ORIENTACION, NOTIFICACION Y CERTIFICACION	16,937,521.50	2,417,923.26	19,355,444.76	19,127,866.66	18,996,311.74	227,578.10
DIRECCION DE ADMINISTRACION	13,654,640.28	3,903,325.79	17,557,966.07	17,104,716.44	17,058,194.96	453,249.63
UNIDAD DE COMUNICACION SOCIAL	2,296,941.96	-707,449.32	1,589,492.64	1,478,525.61	1,477,317.20	110,967.03
DIRECCION JURIDICA Y DE TRANSPARENCIA	40,840,145.30	-8,385,051.91	32,455,093.39	31,793,416.17	31,605,631.77	661,677.22
ORGANO INTERNO DE CONTROL	1,884,100.99	-279,572.21	1,604,528.78	1,580,075.19	1,580,075.19	24,453.59
<b>Total del Egreso</b>	<b>98,856,417.14</b>	<b>-754,766.09</b>	<b>99,611,672.23</b>	<b>97,928,467.98</b>	<b>94,844,039.90</b>	<b>1,682,699.25</b>

  
**Eaboró**

C.P. Manuella Haydee Martínez León  
 Directora de Recursos Financieros y Contabilidad

  
**Reusco**

Ing. María Yosraira Jiménez Romo  
 Directora de Administración

  
**Autorizó**

LD. Omar Arturo Murrleta Gines  
 Director General

## Centro de Conciliación Laboral del Estado de Sonora

Estado Analítico del Ejercicio del Presupuesto de Egresos Detallado - LDF

Clasificación Administrativa

Del 1 de Enero al 31 de Diciembre de 2025

(Cifras en Pesos)

### CUENTA PÚBLICA 2025


Concepto (c)	Egresos						Subejercicio (e)
	Aprobado (d)	Ampliaciones/ (Reducciones)	Modificado	Devengado	Pagado		
<b>I. Gasto No Etiquetado</b> (I=A+B+C+D+E+F+G+H)	98,856,417.14	754,750.09	99,611,167.23	97,928,467.98	94,844,039.90	1,682,699.25	
DIRECCION GENERAL	4,493,239.60	1,294,318.80	3,198,920.80	3,095,985.45	3,093,136.07	102,935.35	
DIRECCION DE CONCILIACION	18,749,827.51	5,099,893.28	23,849,720.79	23,747,882.46	21,033,372.97	101,838.33	
DIRECCION DE ORIENTACION, NOTIFICACION Y CERTIFICACION	16,937,521.50	2,417,923.26	19,355,444.76	19,127,866.66	18,996,311.74	227,578.10	
DIRECCION DE ADMINISTRACION	13,654,640.28	3,903,325.79	17,557,966.07	17,104,716.44	17,058,194.96	453,249.63	
UNIDAD DE COMUNICACION SOCIAL	2,296,941.96	707,449.32	1,589,492.64	1,478,525.61	1,477,317.20	110,967.03	
DIRECCION JURIDICA Y DE TRANSPARENCIA	40,840,145.30	8,385,051.91	32,455,093.39	31,793,416.17	31,605,631.77	661,677.22	
ORGANO DE CONTROL	1,884,100.99	279,572.21	1,604,528.78	1,580,075.19	1,580,075.19	24,453.59	
<b>II. Gasto Etiquetado</b> (II=A+B+C+D+E+F+G+H)	-	-	-	-	-	-	
DIRECCION GENERAL	-	-	-	-	-	-	
DIRECCION DE CONCILIACION	-	-	-	-	-	-	
DIRECCION DE ORIENTACION, NOTIFICACION Y CERTIFICACION	-	-	-	-	-	-	
DIRECCION DE ADMINISTRACION	-	-	-	-	-	-	
UNIDAD DE COMUNICACION SOCIAL	-	-	-	-	-	-	
DIRECCION JURIDICA Y DE TRANSPARENCIA	-	-	-	-	-	-	
ORGANO DE CONTROL	-	-	-	-	-	-	
<b>III. Total de Egresos (III = I + II)</b>	<b>98,856,417.14</b>	<b>754,750.09</b>	<b>99,611,167.23</b>	<b>97,928,467.98</b>	<b>94,844,039.90</b>	<b>1,682,699.25</b>	

  
**Elaboró**

C.P. Manuela Haydee Martínez León  
Directora de Recursos Financieros y Contabilidad

  
**Revisó**

Ing. María Rosmaría Jiménez Romo  
Directora de Administración

  
**Autorizó**

LD. Omar Arturo Murrrieta Gines  
Director General


Centro de Conciliación Laboral del Estado de Sonora  
 Estado Analítico del Ejercicio Presupuesto de Egresos  
 Clasificación Administrativa

Del 1 de Enero al 31 de Diciembre de 2025  
 (Cifras en Pesos)

CUENTA PÚBLICA 2025

Concepto	Egresos					Subejercicio
	Aprobado	Ampliaciones/ (Reducciones)	Modificado	Devengado	Pagado	
Poder Ejecutivo						0
Poder Legislativo						0
Poder Judicial						0
Órganos Autónomos						0
<b>Total del Egreso</b>	0	0	0	0	0	0

**NO APLICA PARA ORGANISMOS  
 PARAESTATALES**

  
 Elaboró

C.P. Manuela Haydee Martínez León  
 Directora de Recursos Financieros y Contabilidad

  
 Revisó

Ing. María Xosmara Jiménez Romo  
 Directora de Administración

  
 Autorizó

LD. Omar Arturo Murrieta Gines  
 Director General

Centro de Conciliación Laboral del Estado de Sonora  
 Estado Analítico del Ejercicio Presupuesto de Egresos

Clasificación Administrativa


Del 1 de Enero al 31 de Diciembre de 2025

(Cifras en Pesos)


CUENTA PÚBLICA 2025

Concepto	Egresos					Subejercicio
	Aprobado	Ampliaciones/ (Reducciones)	Modificado	Devengado	Pagado	
Entidades Paraestatales y Fideicomisos No Empresariales y No Financieros			0			0
Instituciones Publicas de la Seguridad Social						0
Entidades Paraestatales Empresariales No Financieras con Participación Estatal Mayoritaria						0
Fideicomisos Empresariales No Financieros con Participación Estatal Mayoritaria						0
Entidades Paraestatales Empresariales Financieras Monetarias con Participación Estatal Mayoritaria			0			0
Entidades Paraestatales Empresariales Financieras No Monetarias con Participación Estatal Mayoritaria			0			0
Fideicomisos Financieros Públicos con Participación Estatal Mayoritaria			0			0
<b>Total del Egreso</b>	0	0	0	0	0	0

**No aplica, presenta consolidado la  
 Secretaria de Hacienda**

  
**Elaboró**  
 C.P. Manuela Haydee Martínez León  
 Directora de Recursos Financieros y Contabilidad

  
**Revisó**  
 Ing. María Yosmará Jiménez Romo  
 Directora de Administración

  
**Autorizó**  
 LD. Omar Arturo Murrrieta Gines  
 Director General

**Centro de Conciliación Laboral del Estado de Sonora**  
**Estado Analítico del Ejercicio Presupuesto de Egresos**  
**Clasificación Funcional (Finalidad y Función)**  
**Del 1 de Enero al 31 de Diciembre de 2025**

(Cifras en Pesos)

**CUENTA PÚBLICA 2025**

Concepto	Egresos					Subejercicio
	Egresos	Ampliaciones/ (Reducciones)	Modificado	Devengado	Pagado	
<b>Gobierno</b>	<b>22,328,922.83</b>	<b>1,621,985.46</b>	<b>23,950,908.29</b>	<b>23,259,302.69</b>	<b>23,208,723.42</b>	<b>691,605.60</b>
Legislación			0.00			0.00
Justicia	22,328,922.83	1,621,985.46	23,950,908.29	23,259,302.69	23,208,723.42	691,605.60
Coordinación de la Política de Gobierno			0.00			0.00
Relaciones Exteriores			0.00			0.00
Asuntos Financieros y Hacendarios			0.00			0.00
Seguridad Nacional			0.00			0.00
Asuntos de Orden Público y Seguridad Interior			0.00			0.00
Otros Servicios Generales			0.00			0.00
<b>Desarrollo Social</b>	<b>0.00</b>	<b>0.00</b>	<b>0.00</b>	<b>0.00</b>	<b>0.00</b>	<b>0.00</b>
Protección Ambiental			0.00			0.00
Viviendas y Servicios a la Comunidad			0.00			0.00
Salud			0.00			0.00
Recreación, Cultura y Otras Manifestaciones Sociales			0.00			0.00
Educación			0.00			0.00
Protección Social			0.00			0.00
Otros Asuntos Sociales			0.00			0.00
<b>Desarrollo Económico</b>	<b>76,527,494.31</b>	<b>-867,235.37</b>	<b>75,660,258.94</b>	<b>74,669,165.29</b>	<b>71,635,316.48</b>	<b>991,093.65</b>
Asuntos Económicos, Comerciales y Laborales en General	76,527,494.31	-867,235.37	75,660,258.94	74,669,165.29	71,635,316.48	991,093.65
Agropecuaria, Silvicultura, Pesca y Caza			0.00			0.00
Combustibles y Energía			0.00			0.00
Minería, Manufacturas y Construcción			0.00			0.00
Transporte			0.00			0.00
Comunicaciones			0.00			0.00
Turismo			0.00			0.00
Ciencia, Tecnología e Innovación			0.00			0.00
Otras Industrias y Otros Asuntos Económicos			0.00			0.00
<b>Otras No Clasificadas en funciones anteriores</b>	<b>0.00</b>	<b>0.00</b>	<b>0.00</b>	<b>0.00</b>	<b>0.00</b>	<b>0.00</b>
Transacciones de la Deuda Pública / Costo financiero de la Deuda	0.00	0.00	0.00	0.00	0.00	0.00
Transferencias, Participaciones y Aportaciones entre Diferentes Niveles y Órdenes de gobierno			0.00			0.00
Saneamiento del Sistema Financiero			0.00			0.00
Adeudos de ejercicios Fiscales Anteriores			0.00			0.00
<b>Total del Egreso</b>	<b>98,856,417.14</b>	<b>754,750.09</b>	<b>99,611,167.23</b>	<b>97,928,467.98</b>	<b>94,844,039.90</b>	<b>1,682,699.25</b>

**Elaboró**

C.P. Manuela Haydee Martínez León  
 Directora de Recursos Financieros y Contabilidad

**Revisó**

Ing. María Yosmaría Jiménez Romo  
 Directora de Administración

**Autorizó**

LD. Omar Arturo Murrieta Gines  
 Director General

**Centro de Conciliación Laboral del Estado de Sonora**

Estado Analítico del Ejercicio del Presupuesto de Egresos Detallado - LDF

Clasificación Funcional (Finalidad y Función)

Del 1 de Enero al 31 de Diciembre de 2025

(PESOS)

**CUENTA PÚBLICA 2025**

Concepto (c)	Egresos					Subejercicio (e)
	Aprobado (d)	Ampliaciones/ (Reducciones)	Modificado	Devengado	Pagado	
<b>I. Gasto No Etiquetado (I=A+B+C+D)</b>						
<b>A. Gobierno (A=a1+a2+a3+a4+a5+a6+a7+a8)</b>						
a1) Legislación	98,856,417.14	754,750.09	99,611,167.23	97,928,467.98	94,844,039.90	1,682,699.25
a2) Justicia	22,328,922.83	1,621,985.46	23,950,908.29	23,259,302.69	23,208,723.42	691,605.60
a3) Coordinación de la Política de Gobierno	22,328,922.83	1,621,985.46	23,950,908.29	23,259,302.69	23,208,723.42	691,605.60
a4) Relaciones Exteriores	-	-	-	-	-	-
a5) Asuntos Financieros y Hacendarios	-	-	-	-	-	-
a6) Seguridad Nacional	-	-	-	-	-	-
a7) Asuntos de Orden Público y de Seguridad Interior	-	-	-	-	-	-
a8) Otros Servicios Generales	-	-	-	-	-	-
<b>B. Desarrollo Social (B=b1+b2+b3+b4+b5+b6+b7)</b>						
b1) Protección Ambiental	-	-	-	-	-	-
b2) Vivienda y Servicios a la Comunidad	-	-	-	-	-	-
b3) Salud	-	-	-	-	-	-
b4) Recreación, Cultura y Otras Manifestaciones Sociales	-	-	-	-	-	-
b5) Educación	-	-	-	-	-	-
b6) Protección Social	-	-	-	-	-	-
b7) Otros Asuntos Sociales	-	-	-	-	-	-
<b>C. Desarrollo Económico (C=c1+c2+c3+c4+c5+c6+c7+c8+c9)</b>						
c1) Asuntos Económicos, Comerciales y Laborales en General	76,527,494.31	867,235.37	75,660,258.94	74,669,165.29	71,635,316.48	991,093.55
c2) Agropecuaria, Silvicultura, Pesca y Caza	76,527,494.31	867,235.37	75,660,258.94	74,669,165.29	71,635,316.48	991,093.55
c3) Combustibles y Energía	-	-	-	-	-	-
c4) Minería, Manufacturas y Construcción	-	-	-	-	-	-

Concepto (c)	Egresos					Subejercicio (e)
	Aprobado (d)	Ampliaciones/ (Reducciones)	Modificado	Devengado	Pagado	
c5) Transporte						
c6) Comunicaciones						
c7) Turismo						
c8) Ciencia, Tecnología e Innovación						
c9) Otras Industrias y Otros Asuntos Económicos						
<b>D. Otras No Clasificadas en Funciones Anteriores (D=d1+d2+d3+d4)</b>						
d1) Transacciones de la Deuda Pública / Costo Financiero de la Deuda						
d2) Transferencias, Participaciones y Aportaciones Entre Diferentes Niveles y Ordenes de Gobierno						
d3) Saneamiento del Sistema Financiero						
d4) Aduidos de Ejercicios Fiscales Anteriores						
<b>II. Gasto Etiquetado (I=A+B+C+D)</b>						
<b>A. Gobierno (A=a1+a2+a3+a4+a5+a6+a7+a8)</b>						
a1) Legislación						
a2) Justicia						
a3) Coordinación de la Política de Gobierno						
a4) Relaciones Exteriores						
a5) Asuntos Financieros y Hacendarios						
a6) Seguridad Nacional						
a7) Asuntos de Orden Público y de Seguridad Interior						
a8) Otros Servicios Generales						
<b>B. Desarrollo Social (B=b1+b2+b3+b4+b5+b6+b7)</b>						
b1) Protección Ambiental						
b2) Vivienda y Servicios a la Comunidad						
b3) Salud						
b4) Recreación, Cultura y Otras Manifestaciones Sociales						
b5) Educación						
b6) Protección Social						
b7) Otros Asuntos Sociales						

Concepto (c)	Egresos					Subejercicio (e)
	Aprobado (d)	Ampliaciones/ (Reducciones)	Modificado	Devengado	Pagado	
<b>C. Desarrollo Económico (C=c1+c2+c3+c4+c5+c6+c7+c8+c9)</b>						
c1) Asuntos Económicos, Comerciales y Laborales en General	-	-	-	-	-	-
c2) Agropecuaria, Silvicultura, Pesca y Caza	-	-	-	-	-	-
c3) Combustibles y Energía	-	-	-	-	-	-
c4) Minería, Manufacturas y Construcción	-	-	-	-	-	-
c5) Transporte	-	-	-	-	-	-
c6) Comunicaciones	-	-	-	-	-	-
c7) Turismo	-	-	-	-	-	-
c8) Ciencia, Tecnología e Innovación	-	-	-	-	-	-
c9) Otras Industrias y Otros Asuntos Económicos	-	-	-	-	-	-
<b>D. Otras No Clasificadas en Funciones Anteriores (D=d1+d2+d3+d4)</b>						
d1) Transacciones de la Deuda Pública / Costo Financiero de la Deuda	-	-	-	-	-	-
d2) Transferencias, Participaciones y Aportaciones Entre Diferentes Niveles y Ordenes de Gobierno	-	-	-	-	-	-
d3) Saneamiento del Sistema Financiero	-	-	-	-	-	-
d4) Adeudos de Ejercicios Fiscales Anteriores	-	-	-	-	-	-
<b>III. Total de Egresos (III = I + II)</b>	99,856,417.74	754,750.09	99,611,167.23	97,928,467.98	94,844,039.90	1,682,699.25

  
**Elaboró**  
 C.P. Manuela Hardee Martínez León  
 Directora de Recursos Financieros y Contabilidad

  
**Revisó**  
 Ing. María Yosmalina Jiménez Romo  
 Directora de Administración

  
**Autorizó**  
 LD. Omar Arturo Murrieta Gines  
 Director General



Ejercicio del Presupuesto por Partida / Descripción		Egresos Aprobado Anual	Ampliaciones/ (Reducciones)	Egresos Modificado Anual	Egresos Devengado Acumulado	Egresos Pagado Acumulado	Subejercicio	% Avance Anual
		(1)	(2)	(3=1+2)	(4)	(5)	(6 = 3 - 4)	(7= 4/3)
24201	Cemento y Productos de concreto	\$0.00	\$0.00	\$0.00	\$0.00	\$0.00	\$0.00	0.00%
24300	Cal, Yeso y productos de Yeso	\$0.00	\$0.00	\$0.00	\$0.00	\$0.00	\$0.00	0.00%
#	Cal, Yeso y productos de Yeso	\$0.00	\$0.00	\$0.00	\$0.00	\$0.00	\$0.00	0.00%
24600	Material eléctrico y electrónico	\$37,379.09	-\$29,237.39	\$8,141.70	\$8,141.70	\$8,141.70	\$0.00	100.00%
#	Material eléctrico y electrónico	\$37,379.09	-\$29,237.39	\$8,141.70	\$8,141.70	\$8,141.70	\$0.00	100.00%
24700	Artículos metálicos para la construcción	\$0.00	\$0.00	\$0.00	\$0.00	\$0.00	\$0.00	\$0.00
#	Artículos metálicos para la construcción	\$0.00	\$0.00	\$0.00	\$0.00	\$0.00	\$0.00	0.00%
24800	Materiales Complementarios	\$0.00	\$6,032.00	\$6,032.00	\$6,032.00	\$6,032.00	\$0.00	100.00%
#	Materiales Complementarios	\$0.00	\$6,032.00	\$6,032.00	\$6,032.00	\$6,032.00	\$0.00	100.00%
24900	Otros Materiales y artículos de construcción	\$0.00	\$0.00	\$0.00	\$0.00	\$0.00	\$0.00	0.00%
#	Otros Materiales y artículos de construcción	\$0.00	\$0.00	\$0.00	\$0.00	\$0.00	\$0.00	0.00%
25000	Productos Químicos, Farmacéuticos	\$0.00	\$0.00	\$0.00	\$0.00	\$0.00	\$0.00	0.00%
#	Materiales, Accesorios Y Suministros medicos	\$0.00	\$0.00	\$0.00	\$0.00	\$0.00	\$0.00	0.00%
#	Materiales, Accesorios Y Suministros medicos	\$0.00	\$0.00	\$0.00	\$0.00	\$0.00	\$0.00	0.00%
#	Materiales, Accesorios Y Suministros De Laboratorio	\$0.00	\$0.00	\$0.00	\$0.00	\$0.00	\$0.00	0.00%
#	Materiales, Accesorios Y Suministros De Laboratorio	\$0.00	\$0.00	\$0.00	\$0.00	\$0.00	\$0.00	0.00%
26000	Combustibles, lubricantes y aditivos	\$1,816,560.00	-\$1,091,174.73	\$725,385.27	\$725,385.27	\$725,385.27	\$0.00	100.00%
#	Combustibles, lubricantes y aditivos	\$1,816,560.00	-\$1,091,174.73	\$725,385.27	\$725,385.27	\$725,385.27	\$0.00	100.00%
#	Combustibles	\$1,816,560.00	-\$1,091,174.73	\$725,385.27	\$725,385.27	\$725,385.27	\$0.00	100.00%
27000	Vestuario, Blancos, Prendas De Protección Y Artículos Deportivos	\$0.00	\$0.00	\$0.00	\$0.00	\$0.00	\$0.00	0.00%
27200	Prendas De Seguridad Y Protección Personal	\$0.00	\$0.00	\$0.00	\$0.00	\$0.00	\$0.00	0.00%
#	Prendas De Seguridad Y Protección Personal	\$0.00	\$0.00	\$0.00	\$0.00	\$0.00	\$0.00	0.00%
29000	Herramientas, refacciones y accesorios menores	\$38,604.56	\$86,514.97	\$125,119.53	\$125,119.53	\$121,288.05	\$0.00	100.00%
29100	Refacciones y accesorios menores de edificios	\$8,769.60	-\$7,863.31	\$906.29	\$906.29	\$906.29	\$0.00	100.00%
#	Herramientas menores	\$8,769.60	-\$7,863.31	\$906.29	\$906.29	\$906.29	\$0.00	100.00%
29200	Refacciones y accesorios menores de edificios	\$6,634.96	-\$821.83	\$5,813.13	\$5,813.13	\$5,813.13	\$0.00	100.00%
#	Refacciones y accesorios menores de edificios	\$6,634.96	-\$821.83	\$5,813.13	\$5,813.13	\$5,813.13	\$0.00	100.00%
29300	Refacciones y accesorios menores de mobiliario y equipo de administración, educacional y recreativo	\$0.00	\$0.00	\$0.00	\$0.00	\$0.00	\$0.00	0.00%
#	Refacciones y accesorios menores de mobiliario y equipo de administración, educacional y recreativo	\$0.00	\$0.00	\$0.00	\$0.00	\$0.00	\$0.00	0.00%
29400	Refacciones y accesorios menores de edificios	\$0.00	\$41,406.93	\$41,406.93	\$41,406.93	\$41,406.93	\$0.00	100.00%
#	Refacciones y accesorios menores de mobiliario y equipo de administración, educacional y recreativo	\$0.00	\$41,406.93	\$41,406.93	\$41,406.93	\$41,406.93	\$0.00	100.00%
29600	Refacciones y accesorios menores de equipos de transportes	\$0.00	\$71,176.22	\$71,176.22	\$71,176.22	\$67,344.74	\$0.00	100.00%
#	Refacciones y accesorios menores de equipos de transportes	\$0.00	\$71,176.22	\$71,176.22	\$71,176.22	\$67,344.74	\$0.00	100.00%
29800	Refacciones Y Accesorios Menores De Maquinaria Y Otros Equipos	\$11,600.00	-\$6,943.04	\$4,656.96	\$4,656.96	\$4,656.96	\$0.00	100.00%
#	Refacciones Y Accesorios Menores De Maquinaria Y Otros Equipos	\$11,600.00	-\$6,943.04	\$4,656.96	\$4,656.96	\$4,656.96	\$0.00	100.00%
29900	Refacciones Y Accesorios Menores Otros Bienes Muebles	\$11,600.00	-\$10,440.00	\$1,160.00	\$1,160.00	\$1,160.00	\$0.00	100.00%
#	Refacciones Y Accesorios Menores Otros Bienes Muebles	\$11,600.00	-\$10,440.00	\$1,160.00	\$1,160.00	\$1,160.00	\$0.00	100.00%
30000	Servicios Generales	\$10,072,467.49	-\$451,956.62	\$9,620,510.87	\$9,534,977.13	\$9,246,249.22	\$85,533.74	99.11%
31000	Servicios Básicos	\$1,104,865.35	\$23,026.17	\$1,127,891.52	\$1,042,357.91	\$986,499.57	\$85,533.61	92.42%
31100	Energía Eléctrica	\$831,446.39	\$60,464.95	\$891,911.34	\$830,911.34	\$784,658.27	\$61,000.00	93.16%
#	Energía Eléctrica	\$831,446.39	\$60,464.95	\$891,911.34	\$830,911.34	\$784,658.27	\$61,000.00	93.16%
31300	Agua	\$93,939.12	-\$22,406.17	\$71,532.95	\$66,032.95	\$60,622.47	\$5,500.00	92.31%
#	Agua Potable	\$93,939.12	-\$22,406.17	\$71,532.95	\$66,032.95	\$60,622.47	\$5,500.00	92.31%
31400	Telefonía tradicional	\$116,928.00	-\$14,828.12	\$102,099.88	\$87,261.07	\$87,261.07	\$14,838.81	85.47%
#	Telefonía tradicional	\$116,928.00	-\$14,828.12	\$102,099.88	\$87,261.07	\$87,261.07	\$14,838.81	85.47%
31500	Telefonía Celular	\$62,551.84	-\$204.49	\$62,347.35	\$58,152.55	\$53,957.76	\$4,194.80	93.27%
#	Telefonía Celular	\$62,551.84	-\$204.49	\$62,347.35	\$58,152.55	\$53,957.76	\$4,194.80	93.27%
31700	Servicios de acceso de internet, rdes	\$0.00	\$0.00	\$0.00	\$0.00	\$0.00	\$0.00	0.00%
#	Servicios de acceso de internet, rdes	\$0.00	\$0.00	\$0.00	\$0.00	\$0.00	\$0.00	0.00%
31800	Servicio Postales y telegráfos	\$0.00	\$0.00	\$0.00	\$0.00	\$0.00	\$0.00	0.00%
#	Servicio Postal	\$0.00	\$0.00	\$0.00	\$0.00	\$0.00	\$0.00	0.00%
32000	Servicios de Arrendamiento	\$1,447,726.40	-\$377,340.79	\$1,070,385.61	\$1,070,385.60	\$1,070,385.60	\$0.01	100.00%
32200	Arrendamiento de Edificios	\$1,308,526.40	-\$327,672.56	\$980,853.84	\$980,853.84	\$980,853.84	\$0.00	100.00%
#	Arrendamiento de Edificios	\$1,308,526.40	-\$327,672.56	\$980,853.84	\$980,853.84	\$980,853.84	\$0.00	100.00%
32300	Arrendamiento De Mobiliario Y Equipo De Administración, Educacional Y Recreativo	\$139,200.00	-\$49,668.23	\$89,531.77	\$89,531.76	\$89,531.76	\$0.01	100.00%
3230	Arrendamientos De Muebles, Maquinaria Y Equipo	\$0.00	\$0.00	\$0.00	\$0.00	\$0.00	\$0.00	0.00%
3230	Arrendamiento De Equipo Y Bienes Informáticos	\$139,200.00	-\$49,668.23	\$89,531.77	\$89,531.76	\$89,531.76	\$0.01	100.00%
32500	Arrendamiento de Equipo de transporte	\$0.00	\$0.00	\$0.00	\$0.00	\$0.00	\$0.00	0.00%
#	Arrendamiento de Equipo de transporte	\$0.00	\$0.00	\$0.00	\$0.00	\$0.00	\$0.00	0.00%
33000	Servicios profesionales, científicos, técnicos y otros servicios	\$784,780.61	\$1,182,479.96	\$1,967,260.57	\$1,967,260.57	\$1,967,260.57	\$0.00	100.00%
33100	Servicios profesionales, científicos, técnicos y otros servicios	\$83,011.92	\$690,012.08	\$773,024.00	\$773,024.00	\$773,024.00	\$0.00	100.00%
#	Servicios legales de Contabilidad	\$83,011.92	\$690,012.08	\$773,024.00	\$773,024.00	\$773,024.00	\$0.00	100.00%
33200	Servicios de diseño, arquitectura, ingeniería y actividades relacionadas	\$7,817.84	\$54,242.16	\$62,060.00	\$62,060.00	\$62,060.00	\$0.00	100.00%
#	Servicios de diseño, arquitectura, ingeniería y actividades relacionadas	\$7,817.84	\$54,242.16	\$62,060.00	\$62,060.00	\$62,060.00	\$0.00	100.00%
33300	Servicios de Consultoría Administrativa	\$0.00	\$89,658.34	\$89,658.34	\$89,658.34	\$89,658.34	\$0.00	100.00%
#	Servicios de Informática	\$0.00	\$89,658.34	\$89,658.34	\$89,658.34	\$89,658.34	\$0.00	100.00%
33400	Servicios de capacitación	\$208,800.00	\$175,200.00	\$384,000.00	\$384,000.00	\$384,000.00	\$0.00	100.00%
#	Servicios de capacitación	\$208,800.00	\$175,200.00	\$384,000.00	\$384,000.00	\$384,000.00	\$0.00	100.00%



Ejercicio del Presupuesto por Partida / Descripción		Egresos Aprobado Anual	Ampliaciones/ (Reducciones)	Egresos Modificado Anual	Egresos Devengado Acumulado	Egresos Pagado Acumulado	Subejercicio	% Avance Anual
		(1)	(2)	(3=1+2)	(4)	(5)	(6 = 3 - 4)	(7= 4/3)
#	Cámaras Fotográficas y de Video	\$0.00	\$0.00	\$0.00	\$0.00	\$0.00	\$0.00	0.00%
54000	Vehículos y Equipo Transporte	\$0.00	\$0.00	\$0.00	\$0.00	\$0.00	\$0.00	0.00%
54100	Vehículos y Equipo Transporte	\$0.00	\$0.00	\$0.00	0.00	0.00	\$0.00	0.00%
5410	Automóviles y camiones	\$0.00	\$0.00	\$0.00	\$0.00	\$0.00	\$0.00	0.00%
56000	Maquinaria, Otros Equipos y Herramientas	\$0.00	\$0.00	\$0.00	\$0.00	\$0.00	\$0.00	0.00%
56200	Maquinaria y Equipo Industrial	\$0.00	\$0.00	\$0.00	\$0.00	\$0.00	\$0.00	0.00%
5620	Maquinaria y Equipo Industrial	\$0.00	\$0.00	\$0.00	\$0.00	\$0.00	\$0.00	0.00%
56400	Sistemas de Aire Acondicionado, Calefacción y de Refrigeración Industrial y Comercial	\$0.00	\$0.00	\$0.00	\$0.00	0.00	\$0.00	0.00%
5640	Sistemas de Aire Acondicionado, Calefacción y de Refrigeración Industrial y Comercial	\$0.00	\$0.00	\$0.00	\$0.00	\$0.00	\$0.00	0.00%
1	Refrigeración Industrial y Comercial	\$0.00	\$0.00	\$0.00	\$0.00	\$0.00	\$0.00	0.00%
56500	Equipo de Comunicación y Telecomunicaciones	\$0.00	\$0.00	\$0.00	\$0.00	\$0.00	\$0.00	0.00%
#	Equipo de Comunicación y Telecomunicaciones	\$0.00	\$0.00	\$0.00	\$0.00	\$0.00	\$0.00	0.00%
56600	Equipos de Generación Eléctrica, Aparatos y Accesorios	\$0.00	\$0.00	\$0.00	0.00	0.00	\$0.00	0.00%
56601	Maquinaria y Equipo Eléctrico y Electrónico	\$0.00	\$0.00	\$0.00	\$0.00	\$0.00	\$0.00	0.00%
56700	Herramientas y maquinas-herramientacionadas	\$0.00	\$0.00	\$0.00	\$0.00	\$0.00	\$0.00	0.00%
56701	Herramienta	\$0.00	\$0.00	\$0.00	\$0.00	\$0.00	\$0.00	0.00%
56900	Otros Bienes Muebles	\$0.00	\$0.00	\$0.00	0.00	0.00	\$0.00	0.00%
56902	Otros Bienes Muebles	\$0.00	\$0.00	\$0.00	\$0.00	\$0.00	\$0.00	0.00%
59000	Activos Intangibles	\$0.00	\$0.00	\$0.00	\$0.00	\$0.00	\$0.00	0.00%
59100	Software	\$0.00	\$0.00	\$0.00	\$0.00	\$0.00	\$0.00	0.00%
5910	Software	\$0.00	\$0.00	\$0.00	\$0.00	\$0.00	\$0.00	0.00%
59700	Licencias Informaticas e Intelectuales	\$0.00	\$0.00	\$0.00	\$0.00	\$0.00	\$0.00	0.00%
5970	Licencias Informaticas e Intelectuales	\$0.00	\$0.00	\$0.00	\$0.00	\$0.00	\$0.00	0.00%
Total del Gasto		\$98,856,417.44	\$754,750.09	\$99,611,167.23	\$97,928,467.98	\$94,844,039.90	\$1,682,699.25	98.31%

Elaboró

C.P. Manuela Haydee Martínez León  
Directora de Recursos Financieros y Contabilidad

Revisó

Ing. María Yosmaría Jiménez Romo  
Directora de Administración

Autorizó

LD. Omar Arturo Murrieta Gines  
Director General