

ACUSE



CONCILIACIÓN
LABORAL

14

000001

Oficio No: CCLES-DG-012/23

Hermosillo, Sonora a 12 de enero de 2023

Asunto: Entrega de Información Financiera

DR. CARLOS GERMAN PALAFOX MOYLLERS

Subsecretario de Egresos del Estado de Sonora

Presente. -

Atendiendo la normatividad, adjunto al presente la información financiera correspondiente al cuarto trimestre del ejercicio 2022, como parte del avance y seguimiento de la cuenta de la hacienda pública estatal, así como la información del avance programático de este Centro, todos ellos presentados en los formatos establecidos por el Gobierno del Estado para este fin.

Cabe hacer mención que la presente información, fue remitida vía electrónica a la dirección organismos@egresosonora.gob.mx.

Sin otro particular, aprovecho la ocasión para saludarle y reiterarle mi respeto y consideración

ATENTAMENTE:

LIC. DAVID FERNANDO SOTO ALDAY

Director General del Centro de Conciliación Laboral del Estado de Sonora



CENTRO DE
CONCILIACIÓN
LABORAL
DEL ESTADO DE SONORA

C.c.p. Lic. José René Estrada Félix – Director General de Planeación y Evaluación.
C.c.p. Archivo

GOBIERNO DEL ESTADO DE SONORA
SECRETARÍA DE HACIENDA
RECIBIDO
12 ENE 2023
SUBSECRETARÍA DE EGRESOS
MAGDALÉNA RIVAS MURRIETA

SECRETARÍA DE HACIENDA
SUBSECRETARÍA DE EGRESOS
RECIBIDO
12 ENE. 2023
DIRECCION GENERAL DE PLANEACION
Y EVALUACION

SONORA

Centro de Conciliación Laboral del Estado de Sonora
 Estado de Situación Financiera
 Al 31 de diciembre de 2022
 (Cifras en Pesos)

ETCA-I-01

INFORME TRIMESTRAL: IV TRIMESTRE

ACTIVO	2022	2021	PASIVO	2022	2021
Activo Circulante			Pasivo Circulante		
Efectivo y Equivalentes	2,300,506.67	-	- Cuentas por Pagar a Corto Plazo	1,685,069.96	-
Derechos a Recibir Efectivo o Equivalentes	14,359.32	-	- Documentos por Pagar a Corto Plazo	-	-
Derechos a Recibir Bienes o Servicios	-	-	- Porción a Corto Plazo de la Deuda Pública a Largo Plazo	-	-
Inventarios	-	-	- Títulos y Valores a Corto Plazo	-	-
Almacenes	-	-	- Pasivos Diferidos a Corto Plazo	-	-
Estimación por Pérdida o Deterioro de Activos Circulantes	-	-	- Fondos y Bienes de Terceros en Garantía y/o Administración a Corto Plazo	-	-
Otros Activos Circulantes	-	-	- Provisiones a Corto Plazo	-	-
			- Otros Pasivos a Corto Plazo	-	-
Total de Activos Circulantes	2,314,865.99		Total de Pasivos Circulantes	1,685,069.96	
Activo No Circulante			Pasivo No Circulante		
Inversiones Financieras a Largo Plazo	-	-	- Cuentas por Pagar a Largo Plazo	-	-
Derechos a Recibir Efectivo o Equivalentes a Largo Plazo	-	-	- Documentos por Pagar a Largo Plazo	-	-
Bienes Inmuebles, Infraestructura y Construcciones en Proceso	-	-	- Deuda Pública a Largo Plazo	-	-
Bienes Muebles	3,804,437.64	-	- Pasivos Diferidos a Largo Plazo	-	-
Activos Intangibles	-	-	- Fondos y Bienes de Terceros en Garantía y/o en Administración a Largo Plazo	-	-
Depreciación, Deterioro y Amortización Acumulada de Bienes	323,872.89	-	- Provisiones a Largo Plazo	-	-
Activos Diferidos	-	-			
Estimación por Pérdida o Deterioro de Activos no Circulantes	-	-			
Otros Activos no Circulantes	-	-			
Total de Activos No Circulantes	3,480,564.75		Total de Pasivos No Circulantes		
Total de Activos	5,795,430.74		Total de Pasivo	1,685,069.96	
			Hacienda Pública/Patrimonio		
			Hacienda Pública/Patrimonio Contribuido		
			Aportaciones	-	-
			Donaciones de Capital	-	-
			Actualización de la Hacienda Pública/Patrimonio		
			Hacienda Pública/Patrimonio Generado	4,110,360.78	
			Resultados del Ejercicio (Ahorro/ Desahorro)	4,110,360.78	-
			Resultados de Ejercicios Anteriores	-	-
			Revalúos	-	-
			Reservas	-	-
			Rectificaciones de Resultados de Ejercicios Anteriores	-	-
			Exceso o Insuficiencia en la Actualización de la Hacienda Pública/Patrimonio		
			Resultado por Posición Monetaria	-	-
			Resultado por Tenencia de Activos no Monetarios	-	-
			Total Hacienda Pública/Patrimonio	4,110,360.78	
			Total de Pasivo y Hacienda Pública/Patrimonio	5,795,430.74	

"Bajo protesta de decir verdad declaramos que los Estados Financieros y sus Notas, son razonablemente correctos y son responsabilidad del emisor"

Elsaboró
 Yazmin Suseth Angulo Sandoval
 Subdirectora de Contabilidad

Revisó
 Julio César Morales Mercado
 Director de Administración

Autorizó
 David Fernando Soto Alday
 Director General


000001-A

Centro de Conciliación Laboral del Estado de Sonora
 Estado de Situación Financiera - Detallado - LDF
 Al 31 de diciembre de 2021 y al 31 de diciembre de 2022 de 2022 (b)
 (PESOS)

ETCA-I-02

INFORME TRIMESTRAL: IV TRIMESTRE

Concepto (c)	2022	31 de diciembre de 2021	Concepto (c)	2022	31 de diciembre de 2021
ACTIVO			PASIVO		
Activo Circulante			Pasivo Circulante		
a. Efectivo y Equivalentes (a=a1+a2+a3+a4+a5+a6+a7)	2,300,506.67		a. Cuentas por Pagar a Corto Plazo (a=a1+a2+a3+a4+a5+a6+a7+a8+a9)	1,685,069.96	
a1) Efectivo			a1) Servicios Personales por Pagar a Corto Plazo		
a2) Bancos/Tesorería	2,300,506.67		a2) Proveedores por Pagar a Corto Plazo	869,857.23	
a3) Bancos-Dependencias y Otros			a3) Contratistas por Obras Públicas por Pagar a Corto Plazo		
a4) Inversiones Temporales (Hasta 3 meses)			a4) Participaciones y Aportaciones por Pagar a Corto Plazo		
a5) Fondos con Afectación Específica			a5) Transferencias Otorgadas por Pagar a Corto Plazo		
a6) Depósitos de Fondos de Terceros en Garantía y/o Administración			a6) Intereses, Comisiones y Otros Gastos de la Deuda Pública por Pagar a Corto Plazo		
a7) Otros Efectivos y Equivalentes			a7) Retenciones y Contribuciones por Pagar a Corto Plazo	795,212.73	
b. Derechos a Recibir Efectivo o Equivalentes (b=b1+b2+b3+b4+b5+b6+b7)	14,359.32		a8) Devoluciones de la Ley de Ingresos por Pagar a Corto Plazo		
b1) Inversiones Financieras de Corto Plazo			a9) Otras Cuentas por Pagar a Corto Plazo		
b2) Cuentas por Cobrar a Corto Plazo			b. Documentos por Pagar a Corto Plazo (b=b1+b2+b3)		
b3) Deudores Diversos por Cobrar a Corto Plazo	14,359.32		b1) Documentos Comerciales por Pagar a Corto Plazo		
b4) Ingresos por Recuperar a Corto Plazo			b2) Documentos con Contratistas por Obras Públicas por Pagar a Corto Plazo		
b5) Deudores por Anticipos de la Tesorería a Corto Plazo			b3) Otros Documentos por Pagar a Corto Plazo		
b6) Préstamos Otorgados a Corto Plazo			c. Porción a Corto Plazo de la Deuda Pública a Largo Plazo (c=c1+c2)		
b7) Otros Derechos a Recibir Efectivo o Equivalentes a Corto Plazo			c1) Porción a Corto Plazo de la Deuda Pública		
c. Derechos a Recibir Bienes o Servicios (c=c1+c2+c3+c4+c5)			c2) Porción a Corto Plazo de Arrendamiento Financiero		
c1) Anticipo a Proveedores por Adquisición de Bienes y Prestación de Servicios a Corto Plazo			d. Títulos y Valores a Corto Plazo		
c2) Anticipo a Proveedores por Adquisición de Bienes Inmuebles y Muebles a Corto Plazo			e. Pasivos Diferidos a Corto Plazo (e=e1+e2+e3)		
c3) Anticipo a Proveedores por Adquisición de Bienes Intangibles a Corto Plazo			e1) Ingresos Cobrados por Adelantado a Corto Plazo		
c4) Anticipo a Contratistas por Obras Públicas a Corto Plazo			e2) Intereses Cobrados por Adelantado a Corto Plazo		
c5) Otros Derechos a Recibir Bienes o Servicios a Corto Plazo			e3) Otros Pasivos Diferidos a Corto Plazo		
d. Inventarios (d=d1+d2+d3+d4+d5)			f. Fondos y Bienes de Terceros en Garantía y/o Administración a Corto Plazo (f=f1+f2+f3+f4+f5+f6)		
d1) Inventario de Mercancías para Venta			f1) Fondos en Garantía a Corto Plazo		
d2) Inventario de Mercancías Terminadas			f2) Fondos en Administración a Corto Plazo		
d3) Inventario de Mercancías en Proceso de Elaboración			f3) Fondos Contingentes a Corto Plazo		
d4) Inventario de Materias Primas, Materiales y Suministros para Producción			f4) Fondos de Fideicomisos, Mandatos y Contratos Análogos a Corto Plazo		
d5) Bienes en Tránsito			f5) Otros Fondos de Terceros en Garantía y/o Administración a Corto Plazo		
e. Almacenes			f6) Valores y Bienes en Garantía a Corto Plazo		



000002

Concepto (c)	2022	31 de diciembre de 2021	Concepto (c)	2022	31 de diciembre de 2021
f. Estimación por Pérdida o Deterioro de Activos Circulantes (f=1+f2)			g. Provisiones a Corto Plazo (g=g1+g2+g3)		
f1) Estimaciones para Cuentas Incobrables por Derechos a Recibir Efectivo o Equivalentes			g1) Provisión para Demandas y Juicios a Corto Plazo		
f2) Estimación por Deterioro de Inventarios			g2) Provisión para Contingencias a Corto Plazo		
g. Otros Activos Circulantes (g=g1+g2+g3+g4)			g3) Otras Provisiones a Corto Plazo		
g1) Valores en Garantía			h. Otros Pasivos a Corto Plazo (h=h1+h2+h3)		
g2) Bienes en Garantía (excluye depósitos de fondos)			h1) Ingresos por Clasificar		
g3) Bienes Derivados de Embargos, Decomisos, Aseguramientos y Dación en Pago			h2) Recaudación por Participar		
g4) Adquisición con Fondos de Terceros			h3) Otros Pasivos Circulantes		
IA. Total de Activos Circulantes (IA = a + b + c + d + e + f + g)	2,314,865.99		IIA. Total de Pasivos Circulantes (IIA = a + b + c + d + e + f + g + h)	1,685,069.96	
Activo No Circulante			Pasivo No Circulante		
a. Inversiones Financieras a Largo Plazo			a. Cuentas por Pagar a Largo Plazo		
b. Derechos a Recibir Efectivo o Equivalentes a Largo Plazo			b. Documentos por Pagar a Largo Plazo		
c. Bienes Inmuebles, Infraestructura y Construcciones en Proceso			c. Deuda Pública a Largo Plazo		
d. Bienes Muebles	3,804,437.62		d. Pasivos Diferidos a Largo Plazo		
e. Activos Intangibles			e. Fondos y Bienes de Terceros en Garantía y/o en Administración a Largo Plazo		
f. Depreciación, Deterioro y Amortización Acumulada de Bienes	323,872.89		f. Provisiones a Largo Plazo		
g. Activos Diferidos			IIIB. Total de Pasivos No Circulantes (IIIB=a + b + c + d + e + f)		
h. Estimación por Pérdida o Deterioro de Activos no Circulantes					
i. Otros Activos no Circulantes			II. Total del Pasivo (II = IIA + IIIB)	1,685,069.96	
IB. Total de Activos No Circulantes (IB = a + b + c + d + e + f + g + h + i)	3,480,564.75		HACIENDA PÚBLICA/PATRIMONIO		
I. Total del Activo (I = IA + IB)	5,795,430.74		IIIA. Hacienda Pública/Patrimonio Contribuido (IIIA = a + b + c)		
			a. Aportaciones		
			b. Donaciones de Capital		
			c. Actualización de la Hacienda Pública/Patrimonio		
			IIIB. Hacienda Pública/Patrimonio Generado (IIIB = a + b + c + d + e)	4,110,360.78	
			a. Resultados del Ejercicio (Ahorro/ Desahorro)	4,110,360.78	
			b. Resultados de Ejercicios Anteriores		
			c. Revalúos		
			d. Reservas		
			e. Rectificaciones de Resultados de Ejercicios Anteriores		
			IIIC. Exceso o Insuficiencia en la Actualización de la Hacienda Pública/Patrimonio (IIIC=a+b)		
			a. Resultado por Posición Monetaria		
			b. Resultado por Tenencia de Activos no Monetarios		
			III. Total Hacienda Pública/Patrimonio (III = IIIA + IIIB + IIIC)	4,110,360.78	
			IV. Total del Pasivo y Hacienda Pública/Patrimonio (IV = II + III)	5,795,430.74	

Elaboró
Yazmin Susseñ Angulo Sandoval
Subdirectora de Contabilidad

Revisó
Julio César Morales Mercado
Director de Administración

Autorizó
David Fernando Soto Alday
Director General



000003

Centro de Conciliación Laboral del Estado de Sonora
 Estado de Actividades
 Del 1 de octubre de 2022 al 31 de diciembre de 2022
 (Cifras en Pesos)

ETCA-I-03

INFORME TRIMESTRAL: IV TRIMESTRE

	2022	2021
INGRESOS Y OTROS BENEFICIOS		
Ingresos de Gestión	2.81	-
Impuestos	-	-
Cuotas y Aportaciones de Seguridad Social	-	-
Contribuciones de Mejoras	-	-
Derechos	-	-
Productos	2.81	-
Aprovechamientos	-	-
Ingresos por Venta de Bienes y Prestación de Servicios	-	-
Participaciones, Aportaciones, Convenios, Incentivos Derivados de la Colaboración Fiscal, Fondos Distintos de Aportaciones, Transferencias, Asignaciones, Subsidios y Subvenciones, y Pensiones y Jubilaciones	19,238,805.64	-
Participaciones, Aportaciones, Convenios, Incentivos Derivados de la Colaboración Fiscal y Fondos Distintos de Aportaciones	-	-
Transferencias, Asignaciones, Subsidios y Subvenciones, y Pensiones y Jubilaciones	19,238,805.64	-
Otros Ingresos y Beneficios	-	-
Ingresos Financieros	-	-
Incremento por Variación de Inventarios	-	-
Disminución del Exceso de Estimaciones por Pérdida o Deterioro u Obsolescencia	-	-
Disminución del Exceso de Provisiones	-	-
Otros Ingresos y Beneficios Varios	-	-
Total de Ingresos y Otros Beneficios	19,238,808.45	-
GASTOS Y OTRAS PÉRDIDAS		
Gastos de Funcionamiento	14,804,574.50	-
Servicios Personales	11,905,449.18	-
Materiales y Suministros	1,836,431.62	-
Servicios Generales	1,062,693.70	-
Transferencias, Asignaciones, Subsidios y Otras Ayudas	-	-
Transferencias Internas y Asignaciones al Sector Público	-	-
Transferencias al Resto del Sector Público	-	-
Subsidios y Subvenciones	-	-
Ayudas Sociales	-	-
Pensiones y Jubilaciones	-	-
Transferencias a Fideicomisos, Mandatos y Contratos Análogos	-	-
Transferencias a la Seguridad Social	-	-
Donativos	-	-
Transferencias al Exterior	-	-
Participaciones y Aportaciones	-	-
Participaciones	-	-
Aportaciones	-	-
Convenios	-	-
Intereses, Comisiones y Otros Gastos de la Deuda Pública	-	-
Intereses de la Deuda Pública	-	-
Comisiones de la Deuda Pública	-	-
Gastos de la Deuda Pública	-	-
Costo por Coberturas	-	-
Apoyos Financieros	-	-
Otros Gastos y Pérdidas Extraordinarias	323,873.17	-
Estimaciones, Depreciaciones, Deterioros, Obsolescencia y Amortizaciones	323,872.89	-
Provisiones	-	-
Disminución de Inventarios	-	-
Aumento por Insuficiencia de Estimaciones por Pérdida o Deterioro u Obsolescencia	-	-
Aumento por Insuficiencia de Provisiones	-	-
Otros Gastos	0.28	-
Inversión Pública	-	-
Inversión Pública no Capitalizable	-	-
Total de Gastos y Otras Pérdidas	15,128,447.67	-
Resultados del Ejercicio (Ahorro/Desahorro)	4,110,360.78	-

Bajo protesta de decir verdad, firmamos que los Estados Financieros y sus Notas, son razonablemente correctos y son responsabilidad del emisor

Elaboro
 Yazmir Susseth Angulo Sandoval
 Subdirectora de Contabilidad

Reviso
 Julio César Morales Mercado
 Director de Administración

Autorizo
 David Fernando Soto Alday
 Director General

000004

(Cifras en Pesos)

Concepto	Hacienda Pública / Patrimonio Contribuido	Hacienda Pública / Patrimonio Generado de Ejercicios Anteriores	Hacienda Pública / Patrimonio Generado del Ejercicio	Exceso o Insuficiencia en la Actualización de la Hacienda Pública / Patrimonio	Total
Hacienda Pública / Patrimonio Contribuido Neto de 2021					-
Aportaciones					-
Donaciones de Capital					-
Actualización de la Hacienda Pública/Patrimonio					-
Hacienda Pública / Patrimonio Generado Neto de 2021					-
Resultados del Ejercicio (Ahorro/Desahorro)					-
Resultados de Ejercicios Anteriores					-
Revalúos					-
Reservas					-
Rectificaciones de Resultados de Ejercicios Anteriores					-
Exceso o Insuficiencia en la Actualización de la Hacienda Pública / Patrimonio Neto de 2021					-
Resultado por Posición Monetaria					-
Resultado por Tenencia de Activos no Monetarios					-
Hacienda Pública / Patrimonio Neto Final de 2021					-
Cambios en la Hacienda Pública / Patrimonio Contribuido Neto de 2022					-
Aportaciones					-
Donaciones de Capital					-
Actualización de la Hacienda Pública/Patrimonio					-
Variaciones de la Hacienda Pública / Patrimonio Generado Neto de 2022			4,110,360.78		4,110,360.78
Resultados del Ejercicio (Ahorro/Desahorro)			4,110,360.78		4,110,360.78
Resultados de Ejercicios Anteriores					-
Revalúos					-
Reservas					-
Rectificaciones de Resultados de Ejercicios Anteriores					-
Cambios en el Exceso o Insuficiencia en la Actualización de la Hacienda Pública / Patrimonio Neto de 2022					-
Resultado por Posición Monetaria					-
Resultado por Tenencia de Activos no Monetarios					-
Hacienda Pública / Patrimonio Neto Final de 2022			4,110,360.78		4,110,360.78

Bajo protesta de decir verdad declaramos que los Estados Financieros y sus notas, son razonablemente correctos y son responsabilidad del emisor

Elaboró
Yazmin Susyeth Angulo Sandoval
Subdirectora de Contabilidad

Revisó
Julio César Morales Mercado
Director de Administración

Autorizó
David Fernando Soto Alday
Director General



000005

Centro de Conciliación Laboral del Estado de Sonora
 Estado de Cambios en la Situación Financiera
 Del 1 de octubre de 2022 al 31 de diciembre de 2022
 (Cifras en Pesos)

ETCA-I-05

INFORME TRIMESTRAL: IV TRIMESTRE

	Origen	Aplicación
Activo	323,872.89	6,119,303.63
Activo Circulante	0.00	2,314,865.99
Efectivo y Equivalentes		2,300,506.67
Derechos a Recibir Efectivo o Equivalentes		14,359.32
Derechos a Recibir Bienes o Servicios		
Inventarios		
Almacenes		
Estimación por Pérdida o Deterioro de Activos Circulantes		
Otros Activos Circulantes		
Activo No Circulante	323,872.89	3,804,437.64
Inversiones Financieras a Largo Plazo		
Derechos a Recibir Efectivo o Equivalentes a Largo Plazo		
Bienes Inmuebles, Infraestructura y Construcciones en Proceso		
Bienes Muebles		3,804,437.64
Activos Intangibles		
Depreciación, Deterioro y Amortización Acumulada de Bienes	323,872.89	
Activos Difendos		
Estimación por Pérdida o Deterioro de Activos no Circulantes		
Otros Activos no Circulantes		
Pasivo	1,685,069.96	0.00
Pasivo Circulante	1,685,069.96	0.00
Cuentas por Pagar a Corto Plazo	1,685,069.96	
Documentos por Pagar a Corto Plazo		
Porción a Corto Plazo de la Deuda Pública a Largo Plazo		
Títulos y Valores a Corto Plazo		
Pasivos Difendos a Corto Plazo		
Fondos y Bienes de Terceros en Garantía y/o Administración a Corto Plazo		
Provisiones a Corto Plazo		
Otros Pasivos a Corto Plazo		
Pasivo No Circulante	0.00	0.00
Cuentas por Pagar a Largo Plazo		
Documentos por Pagar a Largo Plazo		
Deuda Pública a Largo Plazo		
Pasivos Difendos a Largo Plazo		
Fondos y Bienes de Terceros en Garantía y/o en Administración a Largo Plazo		
Provisiones a Largo Plazo		
HACIENDA PÚBLICA/PATRIMONIO	4,110,360.78	0.00
Hacienda Pública/Patrimonio Contribuido	0.00	0.00
Aportaciones		
Donaciones de Capital		
Actualización de la Hacienda Pública/Patrimonio		
Hacienda Pública/Patrimonio Generado	4,110,360.78	0.00
Resultados del Ejercicio (Ahorro/ Desahorro)	4,110,360.78	
Resultados de Ejercicios Anteriores		
Revalúos		
Reservas		
Rectificaciones de Resultados de Ejercicios Anteriores		
Excesos o Insuficiencia en la Actualización de la Hacienda Pública/Patrimonio	0.00	0.00
Resultado por Posición Monetaria		
Resultado por Tenencia de Activos no Monetarios		

Bajo protesta de decir verdad declaramos que los Estados Financieros y sus notas, son razonablemente correctos y son responsabilidad del emisor


 Yazmin Suseth Angulo Sandoval
 Subdirectora de Contabilidad


 Julio César Morales Mercado
 Director de Administración


 Autorizo
 David Fernando Soto Alday
 Director General



CENTRO DE
 CONCILIACIÓN
 LABORAL
 DEL ESTADO DE SONORA

000006

Centro de Conciliación Laboral del Estado de Sonora
 Estado de Flujos de Efectivo
 Al 31 de diciembre de 2022
 (Cifras en Pesos)

ETCA-I-06

INFORME TRIMESTRAL: IV TRIMESTRE

Concepto	2021	2020
Flujos de Efectivo de las Actividades de Operación		
Origen	19,822,832.20	0.00
Impuestos		
Cuotas y Aportaciones de Seguridad Social		
Contribuciones de mejoras		
Derechos		
Productos	2.81	
Aprovechamientos		
Ingresos por Venta de Bienes y Prestación de Servicios		
Participaciones, Aportaciones, Convenios, Incentivos Derivados de la Colaboración Fiscal y Fondos Distintos de Aportaciones		
Transferencias, Asignaciones, Subsidios y Subvenciones, y Pensiones y Jubilaciones	19,238,805.64	
Otros Orígenes de Operación	584,023.75	
Aplicación	14,599,068.32	0.00
Servicios Personales	11,905,449.18	
Materiales y Suministros	1,836,431.62	
Servicios Generales	857,187.52	
Transferencias Internas y Asignaciones al Sector Público		
Transferencias al resto del Sector Público		
Subsidios y Subvenciones		
Ayudas Sociales		
Pensiones y Jubilaciones		
Transferencias a Fideicomisos, Mandatos y Contratos Análogos		
Transferencias a la Seguridad Social		
Donativos		
Transferencias al Exterior		
Participaciones		
Aportaciones		
Convenios		
Otras Aplicaciones de Operación		
Flujos Netos de Efectivo por Actividades de Operación	5,223,763.88	0.00
Flujos de Efectivo de las Actividades de Inversión		
Origen	-2,923,257.21	0.00
Bienes Inmuebles, Infraestructura y Construcciones en Proceso		
Bienes Muebles	-2,923,257.21	
Otros Orígenes de Inversión		
Aplicación	0.00	0.00
Bienes Inmuebles, Infraestructura y Construcciones en Proceso		
Bienes Muebles		
Otras Aplicaciones de Inversión		
Flujos Netos de Efectivo por Actividades de Inversión	-2,923,257.21	0.00
Flujo de Efectivo de las Actividades de Financiamiento		
Origen	0.00	0.00
Endeudamiento Neto	0.00	0.00
Interno	0.00	0.00
Externo	0.00	0.00
Otros Orígenes de Financiamiento	0.00	0.00
Aplicación	0.00	0.00
Servicios de la Deuda	0.00	0.00
Interno		
Externo		
Otras Aplicaciones de Financiamiento		
Flujos netos de Efectivo por Actividades de Financiamiento	0.00	0.00
Incremento/Disminución Neta en el Efectivo y Equivalentes al Efectivo	2,300,506.67	0.00
Efectivo y Equivalentes al Efectivo al Inicio del Ejercicio	0.00	0.00
Efectivo y Equivalentes al Efectivo al Final del Ejercicio	2,300,506.67	0.00

Bajo protesta de decir verdad declaramos que los Estados Financieros y sus Notas, son razonablemente correctos y son responsabilidad del emisor

Elaboró
 Yazmin Susseth Angulo Sandoval
 Subdirectora de Contabilidad

Revisó
 Julio César Morales Mercado
 Director de Administración

Autorizó
 David Fernando Soto Alday
 Director General

000007

Centro de Conciliación Laboral del Estado de Sonora

ETCA-I-07

Estado Analítico del Activo

Del 1 de octubre de 2022 al 31 de diciembre de 2022

(Cifras en Pesos)

INFORME TRIMESTRAL: IV TRIMESTRE

Concepto	Saldo Inicial 1	Cargos del Periodo 2	Abonos del Periodo 3	Saldo Final 4 (1+2-3)	Variación del Periodo (4-1)
ACTIVO	0.00	44,151,760.38	38,356,329.64	5,795,430.74	5,795,430.74
Activo Circulante	0.00	40,347,322.74	38,032,456.75	2,314,865.99	2,314,865.99
Efectivo y Equivalentes		20,896,442	18,595,935	2,300,507	2,300,506.67
Derechos a Recibir Efectivo o Equivalentes		19,447,581	19,433,222	14,359	14,359.32
Derechos a Recibir Bienes o Servicios		3,300	3,300	0	0.00
Inventarios				0.00	0.00
Almacenes				0.00	0.00
Estimación por Pérdida o Deterioro de Activos Circulantes				0.00	0.00
Otros Activos Circulantes				0.00	0.00
Activo No Circulante	0.00	3,804,437.64	323,872.89	3,480,564.75	3,480,564.75
Inversiones Financieras a Largo Plazo				0.00	0.00
Derechos a Recibir Efectivo o Equivalentes a Largo Plazo				0.00	0.00
Bienes Inmuebles, Infraestructura y Construcciones en Proceso				0.00	0.00
Bienes Muebles		3,804,437.64	0.00	3,804,437.64	3,804,437.64
Activos Intangibles		0.00	0.00	0.00	0.00
Depreciación, Deterioro y Amortización Acumulada de Bienes		0.00	323,872.89	-323,872.89	-323,872.89
Activos Diferidos				0.00	0.00
Estimación por Pérdida o Deterioro de Activos no Circulantes				0.00	0.00
Otros Activos no Circulantes				0.00	0.00

Bajo protesta de decir verdad declaramos que los Estados Financieros y sus Notas, son razonablemente correctos y son responsabilidad del emisor

Elaboró
Yazmin Susseth Angulo Sandoval
Subdirectora de Contabilidad

Revisó
Julio César Morales Mercado
Director de Administración

Autorizó
David Fernando Soto Alday
Director General



000008

Centro de Conciliación Laboral del Estado de Sonora

ETCA-I-08

Estado Analítico de la Deuda y Otros Pasivos

Del 1 de octubre de 2022 al 31 de diciembre de 2022


(Cifras en Pesos)

INFORME TRIMESTRAL: IV TRIMESTRE

DENOMINACIÓN DE LAS DEUDAS	MONEDA DE CONTRATACIÓN	INSTITUCIÓN O PAÍS ACREEDOR	SALDO INICIAL DEL PERIODO	SALDO FINAL DEL PERIODO
DEUDA PÚBLICA				
Corto Plazo				
Deuda Interna			0.00	0.00
Instituciones de Crédito			0.00	0.00
Títulos y Valores				
Arrendamientos Financieros				
Deuda Externa			0.00	0.00
Organismos Financieros Internacionales			0.00	
Deuda Bilateral				
Títulos y Valores				
Arrendamientos Financieros				
<i>Subtotal Corto Plazo</i>			0.00	0.00
Largo Plazo				
Deuda Interna			0.00	0.00
Instituciones de Crédito				
Títulos y Valores				
Arrendamientos Financieros				
Deuda Externa			0.00	0.00
Organismos Financieros Internacionales				
Deuda Bilateral				
Títulos y Valores				
Arrendamientos Financieros				
<i>Subtotal Largo Plazo</i>			0.00	0.00
Otros Pasivos			0.00	1,685,070.00
Total Deuda y Otros Pasivos			0.00	1,685,070.00

Bajo protesta de decir verdad declaramos que los Estados Financieros y sus Notas, son razonablemente correctos y son responsabilidad del emisor


 Elaboró
 Yazmin Susseth Angulo Sandoval
 Subdirectora de Contabilidad


 Revisó
 Julio César Morales Mercado
 Director de Administración


 Autorizó
 David Fernando Soto Alday
 Director General

000009

Centro de Conciliación Laboral del Estado de Sonora
Informe Analítico de la Deuda Pública y Otros Pasivos - LDF
Del 1 de octubre de 2022 al 31 de diciembre de 2022

ETCA-I-09

(PESOS)

INFORME TRIMESTRAL: IV TRIMESTRE


Denominación de la Deuda Pública y Otros Pasivos (c)	Saldo al 31 de diciembre de 2021(d)	Disposiciones del Periodo (e)	Amortizaciones del Periodo (f)	Revaluaciones, Reclasificaciones y Otros Ajustes (g)	Saldo Final del Periodo (h) h=d+e-f+g	Pago de Intereses del Periodo (i)	Pago de Comisiones y demás costos asociados durante el Periodo (j)
1. Deuda Pública (1=A+B)							
A. Corto Plazo (A=a1+a2+a3)							
a1) Instituciones de Crédito							
a2) Títulos y Valores							
a3) Arrendamientos Financieros							
B. Largo Plazo (B=b1+b2+b3)							
b1) Instituciones de Crédito							
b2) Títulos y Valores							
b3) Arrendamientos Financieros							
2. Otros Pasivos					1,685,070.00		
3. Total de la Deuda Pública y Otros Pasivos (3=1+2)					1,685,070.00		
4. Deuda Contingente 1 (informativo)							
A. Deuda Contingente 1							
B. Deuda Contingente 2							
C. Deuda Contingente XX							
5. Valor de Instrumentos Bono Cupón Cero 2 (Informativo)							
A. Instrumento Bono Cupón Cero 1							
B. Instrumento Bono Cupón Cero 2							
C. Instrumento Bono Cupón Cero XX							

1 Se refiere a cualquier Financiamiento sin fuente o garantía de pago definida, que sea asumida de manera solidaria o subsidiaria por las Entidades Federativas con sus Municipios, organismos descentralizados y empresas de participación estatal mayoritaria y fideicomisos, locales o municipales, y por los Municipios con sus respectivos organismos descentralizados y empresas de participación municipal mayoritaria.

2 Se refiere al valor del Bono Cupón Cero que respalda el pago de los créditos asociados al mismo (Activo).

Obligaciones a Corto Plazo (k)	Monto Contratado (l)	Plazo Pactado (m)	Tasa de Interés (n)	Comisiones y Costos Relacionados (o)	Tasa Efectiva (p)
6. Obligaciones a Corto Plazo (Informativo)					
A. Crédito 1					
B. Crédito 2					
C. Crédito XX					


Elaboró
Yazmin Susseth Angulo Sandoval
Subdirectora de Contabilidad


Revisó
Julio César Morales Mercado
Director de Administración


Autorizó
David Fernando Soto Alday
Director General

000010

Centro de Conciliación Laboral del Estado de Sonora
 Informe Analítico de Obligaciones Diferentes de Financiamientos – LDF
 Del 1 de octubre de 2022 al 31 de diciembre de 2022

ETCA-I-10

(PESOS)

INFORME TRIMESTRAL: IV TRIMESTRE

Denominación de las Obligaciones Diferentes de Financiamiento (c)	Fecha del Contrato (d)	Fecha de inicio de operación del proyecto (e)	Fecha de vencimiento (f)	Monto de la inversión pactado (g)	Plazo pactado (h)	Monto promedio mensual del pago de la contraprestación (i)	Monto promedio mensual del pago de la contraprestación correspondiente al pago de inversión (j)	Monto pagado de la inversión al XX de XXXXXX de 2022 (k)	Monto pagado de la inversión actualizado al XX de XXXXXX de 2022 (l)	Saldo pendiente por pagar de la inversión al XX de XXXXXX de 2021 (m = g - l)
A. Asociaciones Público Privadas (APP's) (A=a+b+c+d) a) APP 1 b) APP 2 c) APP 3 d) APP XX B. Otros Instrumentos (B=a+b+c+d) a) Otro Instrumento 1 b) Otro Instrumento 2 c) Otro Instrumento 3 d) Otro Instrumento XX C. Total de Obligaciones Diferentes de Financiamiento (C=A+B)										

NADA QUE INFORMAR EN ESTE APARTADO

SIN TEXTO


 Elaboró
 Yazmin Susseth Angulo Sandoval
 Subdirectora de Contabilidad


 Revisó
 Julio César Morales Mercado
 Director de Administración


 Autorizó
 David Fernando Soto Alday
 Director General



A Corto Plazo

NADA QUE INFORMAR EN ESTE APARTADO

A Mediano Plazo

INFORME SOBRE PASIVOS CONTINGENTES: Informar las obligaciones que tienen su origen en


hechos específicos e independientes del pasado que en el futuro pueden ocurrir o no, y de

acuerdo con lo que acontezca, desaparecen o se convierten en pasivos reales por ejemplo,

juicios, garantías, avales, costos de planes de pensiones, jubilaciones, etc.

A Largo Plazo

Bajo protesta de decir verdad declaramos que los Estados Financieros y sus Notas, son razonablemente correctos y son responsabilidad del emisor


Elaboró
Yazmin Susseth Angulo Sandoval
Subdirectora de Contabilidad


Revisó
Julio César Morales Mercado
Director de Administración


Autorizó
David Fernando Soto Alday
Director General

INFORME TRIMESTRAL: _____

NOTAS A LOS ESTADOS FINANCIEROS
Ver Guía de Elaboración

Se deberá cumplir con lo siguiente:

NOTAS DE DESGLOSE
NOTAS DE MEMORIA: Cuentas de Orden
NOTAS DE GESTION ADMINISTRATIVA:
Incluir los 17 puntos señalados

1. Introducción.
2. Panorama Económico y Financiero.
3. Autorización e Historia.
4. Organización y Objeto Social.
5. Bases de Preparación de los Estados Financieros.
6. Políticas de Contabilidad Significativas.
7. Posición en Moneda Extranjera y Protección por Riesgo Cambiario.
8. Reporte Analítico del Activo.
9. Fideicomisos, Mandatos y Análogos.
10. Reporte de la Recaudación.
11. Información sobre la Deuda y el Reporte Analítico de la Deuda.
12. Calificaciones otorgadas.
13. Proceso de Mejora.
14. Información por Segmentos.
15. Eventos Posteriores al Cierre.
16. Partes Relacionadas.
17. Responsabilidad Sobre la Presentación Razonable de los Estados Financieros.



CENTRO DE
CONCILIACIÓN
LABORAL
DEL ESTADO DE SONORA

000013

Centro de Conciliación Laboral del Estado de Sonora
Estado Analítico de Ingresos
Del 1 de octubre de 2022 al 31 de diciembre de 2022

ETCA-II-01

INFORME TRIMESTRAL: IV TRIMESTRE

Rubros de Ingresos	Ingreso					Diferencia
	Estimado	Ampliaciones y Reducciones (+ o -)	Modificado	Devengado	Recaudado	
	(1)	(2)	(3= 1 +2)	(4)	(5)	
Impuestos			0			0
Cuotas y Aportaciones de Seguridad Social	0	0	0	0	0	0
Contribuciones de Mejoras	0		0			0
Derechos	0		0			0
Productos	0		0	3	3	3
Aprovechamientos	0	0	0	0	0	0
Ingresos por Ventas de Bienes, Prestación de Servicios y Otros Ingresos			0			0
Participaciones, Aportaciones, Convenios, Incentivos Derivados de la Colaboración Fiscal y Fondos Distintos de Aportaciones			0			0
Transferencias, Asignaciones, Subsidios y Subvenciones, y Pensiones y Jubilaciones		27,783,850	27,783,850	19,238,806	19,238,806	19,238,806
Ingresos Derivados de Financiamientos			0			0
Total	0	27,783,850	27,783,850	19,238,808	19,238,808	19,238,808
Ingresos Excedentes						19238808.45

Estado Analítico de Ingresos Por Fuente de Financiamiento	Ingreso					Diferencia
	Estimado	Ampliaciones y Reducciones (+ o -)	Modificado	Devengado	Recaudado	
	(1)	(2)	(3= 1 +2)	(4)	(5)	
Ingresos del Poder Ejecutivo Federal o Estatal y de los Municipios	0	27,783,850	27,783,850	19,238,808	19,238,808	19,238,808
Impuestos	0	0	0	0	0	0
Cuotas y Aportaciones de Seguridad Social			0			0
Contribuciones de Mejoras			0			0
Derechos			0			0
Productos ¹			0	3	3	3
Aprovechamientos ²		0	0	0	0	0
Participaciones, Aportaciones, Convenios, Incentivos Derivados de la Colaboración Fiscal y Fondos Distintos de Aportaciones			0			0
Transferencias, Asignaciones, Subsidios y Subvenciones, y Pensiones y Jubilaciones		27,783,850	27,783,850	19,238,806	19,238,806	19,238,806
Ingresos De los Entes Públicos de los Poderes Legislativo y Judicial, de los Organos Autonomos y del Sector Paraestatal o Paramunicipal, así como de las Empresas Productivas del Estado	0	0	0	0	0	0
Cuotas y Aportaciones de Seguridad Social	0		0			0
Productos ¹	0		0			0
Ingresos por ventas de Bienes, Prestación de Servicios y Otros Ingresos ¹	0		0			0
Transferencias, Asignaciones, Subsidios y Subvenciones, y Pensiones y Jubilaciones	0		0	0	0	0
Ingresos derivados de Financiamiento	0	0	0	0	0	0
Ingresos Derivados de Financiamientos	0		0			0
Total	0	27,783,850	27,783,850	19,238,808	19,238,808	19,238,808
Ingresos Excedentes						19,238,808.45

 Yazmin Susseth Angulo Sandoval
Subdirectora de Contabilidad
  Julio César Morales Mercado
Director de Administración
  David Fernando Soto Alday
Director General



1. Incluye el monto pagado por los contribuyentes de los establecimientos y/o personas físicas.
2. Incluye el monto de los contribuyentes de los establecimientos y/o personas físicas.
3. Incluye el monto de los contribuyentes de los establecimientos y/o personas físicas y los ingresos de los establecimientos y/o personas físicas que no han sido recibidos por el Estado de Sonora.
4. Incluye el monto de los contribuyentes de los establecimientos y/o personas físicas y los ingresos de los establecimientos y/o personas físicas que no han sido recibidos por el Estado de Sonora.

000014

Centro de Conciliación Laboral del Estado de Sonora
 Estado Analítico de Ingresos Detallado – LDF
 Del 1 de octubre de 2022 al 31 de diciembre de 2022

ETCA-II-02

INFORME TRIMESTRAL: IV TRIMESTRE


Concepto (c)	Ingreso					Diferencia (e)
	Estimado (d)	Ampliaciones/ (Reducciones)	Modificado	Devengado	Recaudado	
Ingresos de Libre Disposición						
A. Impuestos	-	-	-	-	-	-
B. Cuotas y Aportaciones de Seguridad Social	-	-	-	-	-	-
C. Contribuciones de Mejoras	-	-	-	-	-	-
D. Derechos	-	-	-	-	-	-
E. Productos	-	-	-	2 81	2 81	2 81
F. Aprovechamientos	-	-	-	-	-	-
G. Ingresos por Ventas de Bienes y Prestación de Servicios	-	-	-	-	-	-
H. Participaciones	-	-	-	-	-	-
(H=h1+h2+h3+h4+h5+h6+h7+h8+h9+h10+h11)	-	-	-	-	-	-
h1) Fondo General de Participaciones	-	-	-	-	-	-
h2) Fondo de Fomento Municipal	-	-	-	-	-	-
h3) Fondo de Fiscalización y Recaudación	-	-	-	-	-	-
h4) Fondo de Compensación	-	-	-	-	-	-
h5) Fondo de Extracción de Hidrocarburos	-	-	-	-	-	-
h6) Impuesto Especial Sobre Producción y Servicios	-	-	-	-	-	-
h7) 0.136% de la Recaudación Federal Participable	-	-	-	-	-	-
h8) 3.17% Sobre Extracción de Petróleo	-	-	-	-	-	-
h9) Gasolinas y Diésel	-	-	-	-	-	-
h10) Fondo del Impuesto Sobre la Renta	-	-	-	-	-	-
h11) Fondo de Estabilización de los Ingresos de las Entidades Federativas	-	-	-	-	-	-
I. Incentivos Derivados de la Colaboración Fiscal (I=i1+i2+i3+i4+i5)	-	-	-	-	-	-
i1) Tenencia o Uso de Vehículos	-	-	-	-	-	-
i2) Fondo de Compensación ISAN	-	-	-	-	-	-
i3) Impuesto Sobre Automóviles Nuevos	-	-	-	-	-	-



000016

Concepto (c)	Ingreso					Diferencia (e)
	Estimado (d)	Ampliaciones/ (Reducciones)	Modificado	Devengado	Recaudado	
i4) Fondo de Compensación de Repecos-Intermedios	-	-	-	-	-	-
i5) Otros Incentivos Económicos	-	-	-	-	-	-
J. Transferencias y Asignaciones	-	-	-	-	-	-
K. Convenios	-	27,783,850.00	27,783,850.00	19,238,805.64	19,238,805.64	19,238,805.64
k1) Otros Convenios y Subsidios	-	27,783,850.00	27,783,850.00	19,238,805.64	19,238,805.64	19,238,805.64
L. Otros Ingresos de Libre Disposición (L=I1+I2)	-	-	-	-	-	-
l1) Participaciones en Ingresos Locales	-	-	-	-	-	-
l2) Otros Ingresos de Libre Disposición	-	-	-	-	-	-
I. Total de Ingresos de Libre Disposición (I=A+B+C+D+E+F+G+H+I+J+K+L)	-	27,783,850.00	27,783,850.00	19,238,808.45	19,238,808.45	19,238,808.45
Ingresos Excedentes de Ingresos de Libre Disposición						19,238,808.45
Transferencias Federales Etiquetadas						
A. Aportaciones (A=a1+a2+a3+a4+a5+a6+a7+a8)						
a1) Fondo de Aportaciones para la Nómina Educativa y Gasto Operativo	-	-	-	-	-	-
a2) Fondo de Aportaciones para los Servicios de Salud	-	-	-	-	-	-
a3) Fondo de Aportaciones para la Infraestructura Social	-	-	-	-	-	-
a4) Fondo de Aportaciones para el Fortalecimiento de los Municipios y de las Demarcaciones Territoriales del Distrito Federal	-	-	-	-	-	-
a5) Fondo de Aportaciones Múltiples	-	-	-	-	-	-
a6) Fondo de Aportaciones para la Educación Tecnológica y de Adultos	-	-	-	-	-	-
a7) Fondo de Aportaciones para la Seguridad Pública de los Estados y del Distrito Federal	-	-	-	-	-	-
a8) Fondo de Aportaciones para el Fortalecimiento de las Entidades Federativas	-	-	-	-	-	-
B. Convenios (B=b1+b2+b3+b4)						
b1) Convenios de Protección Social en Salud	-	-	-	-	-	-
b2) Convenios de Descentralización	-	-	-	-	-	-
b3) Convenios de Reasignación	-	-	-	-	-	-
b4) Otros Convenios y Subsidios	-	-	-	-	-	-
C. Fondos Distintos de Aportaciones (C=c1+c2)						
c1) Fondo para Entidades Federativas y Municipios Productores de Hidrocarburos	-	-	-	-	-	-
c2) Fondo Minero	-	-	-	-	-	-

OTXET MIS



-000017

Concepto (c)	Ingreso					Diferencia (e)
	Estimado (d)	Ampliaciones/ (Reducciones)	Modificado	Devengado	Recaudado	
D. Transferencias, Asignaciones, Subsidios y Subvenciones, y Pensiones y Jubilaciones	-	-	-	-	-	-
E. Otras Transferencias Federales Etiquetadas	-	-	-	-	-	-
II. Total de Transferencias Federales Etiquetadas (II = A + B + C + D + E)	-	-	-	-	-	-
III. Ingresos Derivados de Financiamientos (III = A)	-	-	-	-	-	-
A. Ingresos Derivados de Financiamientos	-	-	-	-	-	-
IV. Total de Ingresos (IV = I + II + III)	-	27,783,850.00	27,783,850.00	19,238,808.45	19,238,808.45	19,238,808.45
Datos Informativos						
1. Ingresos Derivados de Financiamientos con Fuente de Pago de Ingresos de Libre Disposición	-	-	-	-	-	-
2. Ingresos Derivados de Financiamientos con Fuente de Pago de Transferencias Federales Etiquetadas	-	-	-	-	-	-
3. Ingresos Derivados de Financiamientos (3 = 1 + 2)	-	-	-	-	-	-


 Elaboró
 Yazmin Susseth Angulo Sandoval
 Subdirectora de Contabilidad


 Revisó
 Julio César Morales Mercado
 Director de Administración


 Autorizó
 David Fernando Soto Alday
 Director General



Centro de Conciliación Laboral del Estado de Sonora
 Conciliación entre los Ingresos Presupuestarios y Contables

ETCA-II-03

Al 31 de diciembre de 2022

INFORME TRIMESTRAL: IV TRIMESTRE

1. Total de Ingresos Presupuestarios		19,238,808.45
2. Mas Ingresos contables No Presupuestarios		0.00
Ingresos Financieros		
Incremento por Variación de Inventarios		
Disminución del Exceso de Estimaciones por Pérdida o Deterioro u Obsolescencia		
Disminución del Exceso de Provisiones		
Otros Ingresos y Beneficios Varios		
Otros Ingresos Contables No Presupuestarios		
3. Menos Ingresos Presupuestarios No Contables		0.00
Aprovechamientos Patrimoniales		
Ingresos Derivados de Financiamientos		
Otros Ingresos Presupuestarios No Contables		
4. Total de Ingresos Contables (4= 1 + 2 - 3)		19,238,808.45

1. Se deberán incluir los Ingresos Contables No Presupuestarios que no se regularizaron presupuestariamente durante el ejercicio
2. Los Ingresos Financieros y otros ingresos se regularizarán presupuestariamente de acuerdo a la legislación aplicable

Elaboró

Yazmin Susseth Angulo Sandoval
 Subdirectora de Contabilidad

Revisó

Julio César Morales Mercado
 Director de Administración

Autorizó

David Fernando Soto Alday
 Director General

000018

Centro de Conciliación Laboral del Estado de Sonora
 Estado Analítico del Ejercicio Presupuesto de Egresos
 Clasificación por Objeto del Gasto (Capítulo y Concepto)
 Del 1 de octubre de 2022 al 31 de diciembre de 2022

ETCA-II-04

INFORME TRIMESTRAL: IV TRIMESTRE

Ejercicio del Presupuesto por Capítulo del Gasto	Egresos Aprobado Anual (1)	Ampliaciones/ (Reducciones) (2)	Egresos Modificado Anual (3=1+2)	Egresos Devengado Acumulado (4)	Egresos Pagado Acumulado (5)	Subejercicio (6 = 3 - 4)
Servicios Personales	0	19,789,221	19,789,221	11,905,449	11,905,449	7,883,772
Remuneraciones al Personal de Carácter Permanente	0	13,605,050	13,605,050	10,225,783	10,225,783	3,379,267
Remuneraciones al Personal de Carácter Transitorio	0	0	0	0	0	0
Remuneraciones Adicionales y Especiales	0	2,907,322	2,907,322	1,679,666	1,679,666	1,227,656
Seguridad Social	0	3,276,849	3,276,849	0	0	3,276,849
Otras Prestaciones Sociales y Económicas	0	0	0	0	0	0
Previsiones	0	0	0	0	0	0
Pago de Estímulos a Servidores Públicos	0	0	0	0	0	0
Materiales y Suministros	0	2,106,910	2,106,910	1,836,432	1,836,432	270,478
Materiales de Administración, Emisión de Documentos y Artículos Oficiales	0	1,487,894	1,487,894	1,311,783	1,311,783	176,111
Alimentos y Utensilios	0	19,327	19,327	11,531	11,531	7,796
Materias Primas y Materiales de Producción y Comercialización	0	0	0	0	0	0
Materiales y Artículos de Construcción y de Reparación	0	41,937	41,937	27,362	27,362	14,575
Productos Químicos, Farmacéuticos y de Laboratorio	0	100	100	85	85	15
Combustibles, Lubricantes y Aditivos	0	359,284	359,284	311,771	311,771	47,513
Vestuario, Blancos, Prendas de Protección y Artículos Deportivos	0	0	0	0	0	0
Materiales y Suministros Para Seguridad	0	0	0	0	0	0
Herramientas, Refacciones y Accesorios Menores	0	198,368	198,368	173,900	173,900	24,468
Servicios Generales	0	1,467,548	1,467,548	1,062,694	857,188	404,854
Servicios Básicos	0	198,247	198,247	71,891	71,891	126,356
Servicios de Arrendamiento	0	127,677	127,677	100,496	91,822	27,178
Servicios Profesionales, Científicos, Técnicos y Otros Servicios	0	408,222	408,222	369,904	369,904	38,318
Servicios Financieros, Bancarios y Comerciales	0	107,980	107,980	58,471	58,471	49,508
Servicios de Instalación, Reparación, Mantenimiento y Conservación	0	249,910	249,910	211,922	211,922	37,987
Servicios de Comunicación Social y Publicidad	0	0	0	0	0	0
Servicios de Traslado y Viajes	0	167,183	167,183	42,997	42,997	124,187
Servicios Oficiales	0	0	0	0	0	0
Otros Servicios Generales	0	208,329	208,329	207,009	10,180	1,320
Transferencias, Asignaciones, Subsidios y Otras Ayudas	0	0	0	0	0	0
Transferencias Internas y Asignaciones al Sector Público	0	0	0	0	0	0
Transferencias al Resto del Sector Público	0	0	0	0	0	0
Subsidios y Subvenciones	0	0	0	0	0	0
Ayudas Sociales	0	0	0	0	0	0
Pensiones y Jubilaciones	0	0	0	0	0	0
Transferencias a Fideicomisos, Mandatos y Otros Análogos	0	0	0	0	0	0
Transferencias a la Seguridad Social	0	0	0	0	0	0
Donativos	0	0	0	0	0	0
Transferencias al Externo	0	0	0	0	0	0
Bienes Muebles, Inmuebles e Intangibles	0	4,505,885	4,505,885	3,804,438	2,923,257	701,447
Mobiliario y Equipo de Administración	0	344,814	344,814	209,233	209,233	135,581
Mobiliario y Equipo Educativo y Recreativo	0	17,000	17,000	15,278	15,278	1,722
Equipo e Instrumental Médico y de Laboratorio	0	0	0	0	0	0
Vehículos y Equipo de Transporte	0	4,061,647	4,061,647	3,504,804	2,623,624	556,842
Equipo de Defensa y Seguridad	0	0	0	0	0	0
Maquinaria, Otros Equipos y Herramientas	0	82,424	82,424	75,122	75,122	7,302
Activos Biológicos	0	0	0	0	0	0
Bienes Inmuebles	0	0	0	0	0	0
Activos Intangibles	0	0	0	0	0	0
Inversión Pública	0	0	0	0	0	0
Obra Pública en Bienes de Dominio Público	0	0	0	0	0	0
Obra Pública en Bienes Propios	0	0	0	0	0	0
Proyectos Productivos y Acciones de Fomento	0	0	0	0	0	0
Inversiones Financieras y Otras Provisiones	0	0	0	0	0	0
Inversiones Para el Fomento de Actividades Productivas	0	0	0	0	0	0
Acciones y Participaciones de Capital	0	0	0	0	0	0



Handwritten signature and initials in blue ink.

000019

Ejercicio del Presupuesto por Capítulo del Gasto	Egresos Aprobado Anual (1)	Ampliaciones/ (Reducciones) (2)	Egresos Modificado Anual (3=1+2)	Egresos Devengado Acumulado (4)	Egresos Pagado Acumulado (5)	Subejercicio (6 = 3 - 4)
Compra de Títulos y Valores	0	0	0	0	0	0
Concesión de Préstamos	0	0	0	0	0	0
Inversiones en Fideicomisos, Mandatos y Otros Análogos	0	0	0	0	0	0
Otras Inversiones Financieras	0	0	0	0	0	0
Provisiones para Contingencias y Otras Erogaciones Especiales	0	0	0	0	0	0
Participaciones y Aportaciones	0	0	0	0	0	0
Participaciones	0	0	0	0	0	0
Aportaciones	0	0	0	0	0	0
Convenios	0	0	0	0	0	0
Deuda Pública	0	0	0	0	0	0
Amortización de la Deuda Pública	0	0	0	0	0	0
Intereses de la Deuda Pública	0	0	0	0	0	0
Comisiones de la Deuda Pública	0	0	0	0	0	0
Gastos de la Deuda Pública	0	0	0	0	0	0
Costo por Coberturas	0	0	0	0	0	0
Apoyos Financieros	0	0	0	0	0	0
Adeudos de Ejercicios Fiscales Anteriores (Adetas)	0	0	0	0	0	0
Total del Gasto	0	27,869,564	27,869,564	18,609,012	17,522,326	9,260,552


 E/abero
 Yazmin Susseth-Angulo Sandoval
 Subdirectora de Contabilidad


 Revisó
 Julio César Morales Mercado
 Director de Administración


 Autorizó
 David Fernando Soto Alday
 Director General

EXHIBICIÓN
 SIN
 MIS



Centro de Conciliación Laboral del Estado de Sonora

ETCA-II-05

Estado Analítico del Ejercicio del Presupuesto de Egresos Detallado - LDF

Clasificación por Objeto del Gasto (Capítulo y Concepto)

Del 1 de octubre de 2022 al 31 de diciembre de 2022

(PESOS)

INFORME TRIMESTRAL: IV TRIMESTRE

Concepto (c)	Egresos					Subejercicio (e)
	Aprobado (d)	Ampliaciones/ (Reducciones)	Modificado	Devengado	Pagado	
I. Gasto No Etiquetado (I=A+B+C+D+E+F+G+H+I)	-	27,869,563.85	27,869,563.85	18,609,012.14	17,522,325.53	9,260,551.71
A. Servicios Personales (A=a1+a2+a3+a4+a5+a6+a7)	-	19,789,221.39	19,789,221.39	11,905,449.18	11,905,449.18	7,883,772.21
a1) Remuneraciones al Personal de Carácter Permanente	-	13,605,050.32	13,605,050.32	10,225,782.96	10,225,782.96	3,379,267.36
a2) Remuneraciones al Personal de Carácter Transitorio	-	-	-	-	-	-
a3) Remuneraciones Adicionales y Especiales	-	2,907,321.83	2,907,321.83	1,879,666.22	1,879,666.22	1,227,855.61
a4) Seguridad Social	-	3,276,849.24	3,276,849.24	-	-	3,276,849.24
a5) Otras Prestaciones Sociales y Económicas	-	-	-	-	-	-
a6) Previsiones	-	-	-	-	-	-
a7) Pago de Estímulos a Servidores Públicos	-	-	-	-	-	-
B. Materiales y Suministros (B=b1+b2+b3+b4+b5+b6+b7+b8+b9)	-	2,106,909.65	2,106,909.65	1,836,431.62	1,836,431.62	270,478.03
b1) Materiales de Administración, Emisión de Documentos y Artículos Oficiales	-	1,487,894.15	1,487,894.15	1,311,783.25	1,311,783.25	176,110.90
b2) Alimentos y Utensilios	-	19,326.65	19,326.65	11,530.64	11,530.64	7,796.01
b3) Materias Primas y Materiales de Producción y Comercialización	-	-	-	-	-	-
b4) Materiales y Artículos de Construcción y de Reparación	-	41,937.06	41,937.06	27,361.64	27,361.64	14,575.42
b5) Productos Químicos, Farmacéuticos y de Laboratorio	-	100.00	100.00	85.05	85.05	14.95
b6) Combustibles, Lubricantes y Aditivos	-	359,284.27	359,284.27	311,771.08	311,771.08	47,513.19
b7) Vestuario, Blancos, Prendas de Protección y Artículos Deportivos	-	-	-	-	-	-
b8) Materiales y Suministros Para Seguridad	-	-	-	-	-	-
b9) Herramientas, Relaciones y Accesorios Menores	-	198,367.52	198,367.52	173,899.96	173,899.96	24,467.56
C. Servicios Generales (C=c1+c2+c3+c4+c5+c6+c7+c8+c9)	-	1,467,548.01	1,467,548.01	1,002,693.70	857,187.52	404,854.31
c1) Servicios Básicos	-	198,248.80	198,248.80	71,861.28	71,861.28	126,355.52
c2) Servicios de Atendimento	-	127,676.80	127,676.80	100,498.40	91,821.60	27,178.40
c3) Servicios Profesionales, Científicos, Técnicos y Otros Servicios	-	408,222.40	408,222.40	369,904.32	369,904.32	38,318.08
c4) Servicios Financieros, Bancarios y Comerciales	-	107,979.53	107,979.53	58,471.33	58,471.33	49,508.20
c5) Servicios de Instalación, Reparación, Mantenimiento y Conservación	-	249,909.72	249,909.72	211,922.37	211,922.37	37,987.35
c6) Servicios de Comunicación Social y Publicidad	-	-	-	-	-	-
c7) Servicios de Traslado y Viáticos	-	167,183.38	167,183.38	42,996.62	42,996.62	124,186.76
c8) Servicios Oficiales	-	-	-	-	-	-
c9) Otros Servicios Generales	-	208,329.38	208,329.38	207,009.38	10,180.00	1,320.00
D. Transferencias, Asignaciones, Subsidios y Otras Ayudas (D=d1+d2+d3+d4+d5+d6+d7+d8+d9)	-	-	-	-	-	-
d1) Transferencias Internas y Asignaciones al Sector Público	-	-	-	-	-	-
d2) Transferencias al Resto del Sector Público	-	-	-	-	-	-
d3) Subsidios y Subvenciones	-	-	-	-	-	-
d4) Ayudas Sociales	-	-	-	-	-	-
d5) Pensiones y Jubilaciones	-	-	-	-	-	-
d6) Transferencias a Fideicomisos, Mandatos y Otros Análogos	-	-	-	-	-	-
d7) Transferencias a la Seguridad Social	-	-	-	-	-	-
d8) Donativos	-	-	-	-	-	-
d9) Transferencias al Exterior	-	-	-	-	-	-
E. Bienes Muebles, Inmuebles e Intangibles (E=e1+e2+e3+e4+e5+e6+e7+e8+e9)	-	4,505,684.80	4,505,684.80	3,804,437.64	2,923,257.21	701,447.16
e1) Mobiliario y Equipo de Administración	-	344,814.16	344,814.16	209,233.41	209,233.41	135,580.75
e2) Mobiliario y Equipo Educativo y Recreativo	-	17,000.00	17,000.00	15,278.02	15,278.02	1,721.98
e3) Equipo e Instrumental Médico y de Laboratorio	-	-	-	-	-	-
e4) Vehículos y Equipo de Transporte	-	4,061,646.60	4,061,646.60	3,504,804.48	2,623,624.05	556,842.12
e5) Equipo de Defensa y Seguridad	-	-	-	-	-	-
e6) Maquinaria, Otros Equipos y Herramientas	-	82,424.04	82,424.04	75,121.73	75,121.73	7,302.31
e7) Activos Biológicos	-	-	-	-	-	-
e8) Bienes Inmuebles	-	-	-	-	-	-
e9) Activos Intangibles	-	-	-	-	-	-
F. Inversión Pública (F=f1+f2+f3)	-	-	-	-	-	-
f1) Obra Pública en Bienes de Dominio Público	-	-	-	-	-	-
f2) Obra Pública en Bienes Propios	-	-	-	-	-	-
f3) Proyectos Productivos y Acciones de Fomento	-	-	-	-	-	-
G. Inversiones Financieras y Otras Provisiones (G=g1+g2+g3+g4+g5+g6+g7)	-	-	-	-	-	-
g1) Inversiones Para el Fomento de Actividades Productivas	-	-	-	-	-	-
g2) Acciones y Participaciones de Capital	-	-	-	-	-	-
g3) Compra de Títulos y Valores	-	-	-	-	-	-
g4) Concesión de Préstamos	-	-	-	-	-	-
g5) Inversiones en Fideicomisos, Mandatos y Otros Análogos	-	-	-	-	-	-
Fideicomiso de Desastres Naturales (Informativo)	-	-	-	-	-	-
g6) Otras Inversiones Financieras	-	-	-	-	-	-
g7) Provisiones para Contingencias y Otras erogaciones Especiales	-	-	-	-	-	-
H. Participaciones y Aportaciones (H=h1+h2+h3)	-	-	-	-	-	-
h1) Participaciones	-	-	-	-	-	-

Concepto (c)	Egresos					Subejercicio (e)
	Aprobado (d)	Ampliaciones/ (Reducciones)	Modificado	Devengado	Pagado	
h2) Aportaciones	-	-	-	-	-	-
h3) Convenios	-	-	-	-	-	-
I. Deuda Pública (I=I1+I2+I3+I4+I5+I6+I7)	-	-	-	-	-	-
I1) Amortización de la Deuda Pública	-	-	-	-	-	-
I2) Intereses de la Deuda Pública	-	-	-	-	-	-
I3) Comisiones de la Deuda Pública	-	-	-	-	-	-
I4) Gastos de la Deuda Pública	-	-	-	-	-	-
I5) Costo por Coberturas	-	-	-	-	-	-
I6) Apoyos Financieros	-	-	-	-	-	-
I7) Adeudos de Ejercicios Fiscales Anteriores (ADEFAS)	-	-	-	-	-	-
II. Gasto Etiquetado (II=A+B+C+D+E+F+G+H+I)	-	-	-	-	-	-
A. Servicios Personales (A=A1+A2+A3+A4+A5+A6+A7)	-	-	-	-	-	-
a1) Remuneraciones al Personal de Carácter Permanente	-	-	-	-	-	-
a2) Remuneraciones al Personal de Carácter Transitorio	-	-	-	-	-	-
a3) Remuneraciones Adicionales y Especiales	-	-	-	-	-	-
a4) Seguridad Social	-	-	-	-	-	-
a5) Otras Prestaciones Sociales y Económicas	-	-	-	-	-	-
a6) Previsiones	-	-	-	-	-	-
a7) Pago de Estímulos a Servidores Públicos	-	-	-	-	-	-
B. Materiales y Suministros (B=B1+B2+B3+B4+B5+B6+B7+B8+B9)	-	-	-	-	-	-
b1) Materiales de Administración, Emisión de Documentos y Artículos Oficiales	-	-	-	-	-	-
b2) Alimentos y Utensilios	-	-	-	-	-	-
b3) Materias Primas y Materiales de Producción y Comercialización	-	-	-	-	-	-
b4) Materiales y Artículos de Construcción y de Reparación	-	-	-	-	-	-
b5) Productos Químicos, Farmacéuticos y de Laboratorio	-	-	-	-	-	-
b6) Combustibles, Lubricantes y Aditivos	-	-	-	-	-	-
b7) Vestuario, Blancos, Prendas de Protección y Artículos Deportivos	-	-	-	-	-	-
b8) Materiales y Suministros Para Seguridad	-	-	-	-	-	-
b9) Herramientas, Refacciones y Accesorios Menores	-	-	-	-	-	-
C. Servicios Generales (C=C1+C2+C3+C4+C5+C6+C7+C8+C9)	-	-	-	-	-	-
c1) Servicios Básicos	-	-	-	-	-	-
c2) Servicios de Arrendamiento	-	-	-	-	-	-
c3) Servicios Profesionales, Científicos, Técnicos y Otros Servicios	-	-	-	-	-	-
c4) Servicios Financieros, Bancarios y Comerciales	-	-	-	-	-	-
c5) Servicios de Instalación, Reparación, Mantenimiento y Conservación	-	-	-	-	-	-
c6) Servicios de Comunicación Social y Publicidad	-	-	-	-	-	-
c7) Servicios de Traslado y Viáticos	-	-	-	-	-	-
c8) Servicios Oficiales	-	-	-	-	-	-
c9) Otros Servicios Generales	-	-	-	-	-	-
D. Transferencias, Asignaciones, Subsidios y Otras Ayudas (D=D1+D2+D3+D4+D5+D6+D7+D8+D9)	-	-	-	-	-	-
d1) Transferencias Internas y Asignaciones al Sector Público	-	-	-	-	-	-
d2) Transferencias al Resto del Sector Público	-	-	-	-	-	-
d3) Subsidios y Subvenciones	-	-	-	-	-	-
d4) Ayudas Sociales	-	-	-	-	-	-
d5) Pensiones y Jubilaciones	-	-	-	-	-	-
d6) Transferencias a Fideicomisos, Mandatos y Otros Análogos	-	-	-	-	-	-
d7) Transferencias a la Seguridad Social	-	-	-	-	-	-
d8) Donativos	-	-	-	-	-	-
d9) Transferencias al Exterior	-	-	-	-	-	-
E. Bienes Muebles, Inmuebles e Intangibles (E=E1+E2+E3+E4+E5+E6+E7+E8+E9)	-	-	-	-	-	-
e1) Mobiliario y Equipo de Administración	-	-	-	-	-	-
e2) Mobiliario y Equipo Educativo y Recreativo	-	-	-	-	-	-
e3) Equipo e Instrumental Médico y de Laboratorio	-	-	-	-	-	-
e4) Vehículos y Equipo de Transporte	-	-	-	-	-	-
e5) Equipo de Defensa y Seguridad	-	-	-	-	-	-
e6) Maquinaria, Otros Equipos y Herramientas	-	-	-	-	-	-
e7) Activos Biológicos	-	-	-	-	-	-
e8) Bienes Inmuebles	-	-	-	-	-	-
e9) Activos Intangibles	-	-	-	-	-	-
F. Inversión Pública (F=F1+F2+F3)	-	-	-	-	-	-
f1) Obra Pública en Bienes de Dominio Público	-	-	-	-	-	-
f2) Obra Pública en Bienes Propios	-	-	-	-	-	-
f3) Proyectos Productivos y Acciones de Fomento	-	-	-	-	-	-
G. Inversiones Financieras y Otras Provisiones (G=G1+G2+G3+G4+G5+G6+G7)	-	-	-	-	-	-
g1) Inversiones Para el Fomento de Actividades Productivas	-	-	-	-	-	-
g2) Acciones y Participaciones de Capital	-	-	-	-	-	-
g3) Compra de Títulos y Valores	-	-	-	-	-	-
g4) Concesión de Préstamos	-	-	-	-	-	-
g5) Inversiones en Fideicomisos, Mandatos y Otros Análogos	-	-	-	-	-	-
Fideicomiso de Desastres Naturales (Informativo)	-	-	-	-	-	-

OTRO

Concepto (c)	Egresos					Subejercicio (e)
	Aprobado (d)	Ampliaciones/ (Reducciones)	Modificado	Devengado	Pagado	
g6) Otras Inversiones Financieras			-	-	-	-
g7) Provisiones para Contingencias y Otras Erogaciones Especiales			-	-	-	-
H Participaciones y Aportaciones (H=H1+H2+H3)			-	-	-	-
h1) Participaciones			-	-	-	-
h2) Aportaciones			-	-	-	-
h3) Convenios			-	-	-	-
I Deuda Pública (I=I1+I2+I3+I4+I5+I6+I7)			-	-	-	-
i1) Amortización de la Deuda Pública			-	-	-	-
i2) Intereses de la Deuda Pública			-	-	-	-
i3) Comisiones de la Deuda Pública			-	-	-	-
i4) Gastos de la Deuda Pública			-	-	-	-
i5) Costo por Coberturas			-	-	-	-
i6) Apoyos Financieros			-	-	-	-
i7) Adeudos de Ejercicios Fiscales Anteriores (ADEFAS)			-	-	-	-
III. Total de Egresos (II = I + II)		27,869,563.85	27,869,563.85	18,609,012.14	17,522,325.53	9,280,551.71

Elaboró
Yazmin Susseth Angulo Sandoval
Subdirectora de Contabilidad

Revisó
Júlio César Morales Mercado
Director de Administración

Autorizó
David Fernando Soto Alday
Director General

SIN TEXTO OTXET MIS

Centro de Conciliación Laboral del Estado de Sonora
 Estado Analítico del Ejercicio Presupuesto de Egresos
 Clasificación Económica (por Tipo de Gasto)
 Del 1 de octubre de 2022 al 31 de diciembre de 2022

ETCA-II-06

INFORME TRIMESTRAL: IV TRIMESTRE

Concepto	Egresos Aprobado Anual (1)	Ampliaciones/ (Reducciones) (2)	Egresos Modificado Anual (3=1+2)	Egresos Devengado Acumulado (4)	Egresos Pagado Acumulado (5)	Subejercicio (6 = 3 - 4)
Gasto Corriente		23,363,679	23,363,679	14,804,575	14,599,068	8,559,105
Gasto de Capital		4,505,885	4,505,885	3,804,438	2,923,257	701,447
Amortización del la Deuda y Disminución de Pasivos			0			0
Pensiones y Jubilaciones			0			0
Participaciones			0			0
Total del Gasto	0	27,869,564	27,869,564	18,609,012	17,522,326	9,260,552

Elaboró
 Yazmin Susseth Angulo Sandoval
 Subdirectora de Contabilidad

Revisó
 Julio César Morales Mercado
 Director de Administración

Autorizó
 David Fernando Soto Alday
 Director General



-000024

Centro de Conciliación Laboral del Estado de Sonora
 Estado Analítico del Ejercicio Presupuesto de Egresos
 Clasificación Administrativa (Por Unidad Administrativa)
 Del 1 de octubre de 2022 al 31 de diciembre de 2022

ETCA-II-07

INFORME TRIMESTRAL: IV TRIMESTRE

Clasificación Administrativa (Por Unidad Administrativa)	Egresos Aprobado Anual (1)	Ampliaciones/ (Reducciones) (2)	Egresos Modificado Anual (3+1+2)	Egresos Devengado Acumulado (4)	Egresos Pagado Acumulado (5)	Subejercicio (6+3+4)
DIRECCION GENERAL		2,004,294	2,004,294	1,519,395	1,510,000	484,899
DIRECCION DE CONCILIACION		5,414,541	5,414,541	3,679,828	3,636,852	1,734,713
DIRECCION DE ORIENTACION Y NOTIFICACION		4,431,942	4,431,942	3,341,825	3,307,433	1,090,117
DELEGACION REGIONAL SAN LUIS RIO COLORADO		883,609	883,609	683,137	383,304	200,472
DELEGACION REGIONAL PUERTO PEÑASCO		943,474	943,474	644,436	345,808	299,038
DELEGACION REGIONAL NOGALES		1,392,040	1,392,040	1,020,069	1,009,779	371,972
DELEGACION REGIONAL GUAYMAS		1,182,974	1,182,974	825,899	524,292	357,076
DELEGACION REGIONAL CIUDAD OBREGON		1,057,892	1,057,892	669,081	658,791	388,811
DELEGACION REGIONAL NAVOJOA		730,245	730,245	429,962	415,178	300,284
DIRECCION ADMINISTRATIVA		6,429,372	6,429,372	4,028,541	3,998,668	2,400,831
UNIDAD DE COMUNICACION SOCIAL		302,601	302,601	80,718	76,946	221,882
DIRECCION JURIDICA Y DE TRANSPARENCIA		2,615,356	2,615,356	1,686,122	1,655,276	929,234
ORGANO INTERNO DE CONTROL		481,223	481,223	0	0	481,223
Total del Gasto	0	27,869,564	27,869,564	18,609,012	17,522,326	9,260,552

Elaboró
 Yazmin Susseth Angulo Sandoval
 Subdirectora de Contabilidad

Revisó
 Julio César Morales Mercado
 Director de Administración

Aprobó
 David Fernando Soto Alday
 Director General



CENTRO DE
 CONCILIACIÓN
 LABORAL
 DEL ESTADO DE SONORA

Centro de Conciliación Laboral del Estado de Sonora

ETCA-II-08

Estado Analítico del Ejercicio del Presupuesto de Egresos Detallado - LDF

Clasificación Administrativa

Del 1 de octubre de 2022 al 31 de diciembre de 2022

(PESOS)

INFORME TRIMESTRAL: IV TRIMESTRE

Concepto (c)	Egresos					Subejercicio (e)
	Aprobado (d)	Ampliaciones/ (Reducciones)	Modificado	Devengado	Pagado	
I. Gasto No Etiquetado (I=A+B+C+D+E+F+G+H)		4,431,942	16,018,787.12	10,067,963.78	9,068,041.04	5,950,823.34
DIRECCION GENERAL		883,609	883,609.26	683,137	383,304	200,472.18
DIRECCION DE CONCILIACION		943,474	943,473.65	644,436	345,808	299,037.81
DIRECCION DE ORIENTACION Y NOTIFICACION		1,392,040	1,392,040.24	1,020,069	1,009,779	371,971.50
DELEGACION REGIONAL SAN LUIS RIO COLORADO		1,182,974	1,182,974.40	825,899	524,292	357,075.82
DELEGACION REGIONAL PUERTO PEÑASCO		1,057,892	1,057,892.02	669,081	658,791	388,811.41
DELEGACION REGIONAL NOGALES		730,246	730,245.77	429,962	415,178	300,284.19
DELEGACION REGIONAL GUAYMAS		6,429,372	6,429,371.94	4,028,541	3,998,668	2,400,831.39
DELEGACION REGIONAL CIUDAD OBREGON		302,601	302,600.76	80,718	76,946	221,882.36
DELEGACION REGIONAL NAVOJOA		2,615,356	2,615,355.94	1,686,122	1,655,276	929,233.54
DIRECCION ADMINISTRATIVA		481,223	481,223.14			481,223.14
UNIDAD DE COMUNICACION SOCIAL						
DIRECCION JURIDICA Y DE TRANSPARENCIA						
ORGANO INTERNO DE CONTROL						
II. Gasto Etiquetado (II=A+B+C+D+E+F+G+H)						
III. Total de Egresos (III = I + II)		4,431,941.97	16,018,787.12	10,067,963.78	9,068,041.04	5,950,823.34



Elaboró
Yazmin Susseth Angulo Sandoval
Subdirectora de Contabilidad



Revisó
Julio César Morales Mercado
Director de Administración



Autorizó
David Fernando Soto Alday
Director General

000026

-000027

Centro de Conciliación Laboral del Estado de Sonora
Estado Analítico del Ejercicio Presupuesto de Egresos
Clasificación Administrativa (Por Poderes)
Del 1 de octubre de 2022 al 31 de diciembre de 2022

ETCA-II-09

INFORME TRIMESTRAL: IV TRIMESTRE

Clasificación Administrativa (Por Poderes)	Egresos Aprobado Anual (1)	Ampliaciones/ (Reducciones) (2)	Egresos Modificado Anual (3=1+2)	Egresos Devengado Acumulado (4)	Egresos Pagado Acumulado (5)	Subejercicio (6 = 3 - 4)
Poder Ejecutivo		27,869,564	27,869,564	18,609,012	17,522,326	9,260,552
Poder Legislativo			0			0
Poder Judicial			0			0
Órganos Autónomos			0			0
Total del Gasto	0	27,869,564	27,869,564	18,609,012	17,522,326	9,260,552


Elaboró
Yazmin Susseth Angulo Sandoval
Subdirectora de Contabilidad


Revisó
Julio César Morales Mercado
Director de Administración


Autorizó
David Fernando Soto Alday
Director General



CENTRO DE
CONCILIACIÓN
LABORAL
DEL ESTADO DE SONORA

000028

Centro de Conciliación Laboral del Estado de Sonora
 Estado Analítico del Ejercicio Presupuesto de Egresos
 Clasificación Administrativa (Por Tipo de Organismos o Entidad Paraestatal)
 Del 1 de octubre de 2022 al 31 de diciembre de 2022

ETCA-II-10

INFORME TRIMESTRAL: IV TRIMESTRE

Concepto	Egresos Aprobado Anual (1)	Ampliaciones/ (Reducciones) (2)	Egresos Modificado Anual (3=1+2)	Egresos Devengado Acumulado (4)	Egresos Pagado Acumulado (5)	Subejercicio (6 = 3 - 4)
Entidades Paraestatales y Fideicomisos No Empresariales y No Financieros			0			0
Instituciones Públicas de la Seguridad Social			0			0
Entidades Paraestatales Empresariales No Financieras con Participación Estatal Mayoritaria		27,869,564	27,869,564	18,609,012	17,522,326	9,260,552
Fideicomisos Empresariales No Financieros con Participación Estatal Mayoritaria			0			0
Entidades Paraestatales Empresariales Financieras Monetarias con Participación Estatal Mayoritaria			0			0
Entidades Paraestatales Empresariales Financieras No Monetarias con Participación Estatal Mayoritaria			0			0
Fideicomisos Financieros Públicos con Participación Estatal Mayoritaria			0			0
Total del Gasto	0	27,869,564	27,869,564	18,609,012	17,522,326	9,260,552

Elaboró

Yazmin Susseth Angulo Sandoval
 Subdirectora de Contabilidad

Revisó

Julio César Morales Mercado
 Director de Administración

Autorizó

David Fernando Soto Alday
 Director General



CENTRO DE
 CONCILIACIÓN
 LABORAL
 DEL ESTADO DE SONORA

Centro de Conciliación Laboral del Estado de Sonora
 Estado Analítico del Ejercicio Presupuesto de Egresos
 Clasificación Funcional (Finalidad y Función)
 Del 1 de octubre de 2022 al 31 de diciembre de 2022

ETCA-II-11

INFORME TRIMESTRAL: IV TRIMESTRE

Concepto	Egresos Aprobado Anual (1)	Ampliaciones/ (Reducciones) (2)	Egresos Modificado Anual (3=1+2)	Egresos Devengado Acumulado (4)	Egresos Pagado Acumulado (5)	Subejercicio (6 = 3 - 4)
Gobierno	0	0	0	0	0	0
Legislación			0	0		0
Justicia			0	0		0
Coordinación de la Política de Gobierno			0	0		0
Relaciones Exteriores			0	0		0
Asuntos Financieros y Hacendarios			0	0		0
Seguridad Nacional			0	0		0
Asuntos de Orden Público y Seguridad Interior			0	0		0
Otros Servicios Generales			0	0		0
Desarrollo Social	0	0	0	0	0	0
Protección Ambiental			0	0		0
Viviendas y Servicios a la Comunidad			0	0		0
Salud			0	0		0
Recreación, Cultura y Otras Manifestaciones Sociales			0	0		0
Educación			0	0		0
Protección Social			0	0		0
Otros Asuntos Sociales			0	0		0
Desarrollo Económico	0	27,869,564	27,869,564	18,609,012	17,522,326	9,260,552
Asuntos Económicos, Comerciales y Laborales en General		27,869,564	27,869,564	18,609,012	17,522,326	9,260,552
Agropecuaria, Silvicultura, Pesca y Caza			0	0		0
Combustibles y Energía			0	0		0
Minería, Manufacturas y Construcción			0	0		0
Transporte			0	0		0
Comunicaciones			0	0		0
Turismo			0	0		0
Ciencia, Tecnología e Innovación			0	0		0
Otras Industrias y Otros Asuntos Económicos			0	0		0
Otras No Clasificadas en funciones anteriores	0	0	0	0	0	0
Transacciones de la Deuda Pública / Costo financiero de la Deuda	0	0	0	0	0	0
Transferencias, Participaciones y Aportaciones entre Diferentes Niveles y Ordenes de gobierno			0	0		0
Saneamiento del Sistema Financiero			0	0		0
Adeudos de ejercicios Fiscales Anteriores			0	0		0
Total del Gasto	0	27,869,564	27,869,564	18,609,012	17,522,326	9,260,552

Elaboró
 Yazmin Susseph Angulo Sandoval
 Subdirectora de Contabilidad

Revisó
 Julio César Mirales Mercado
 Director de Administración

Autorizó
 David Fernando Soto Alday
 Director General



CENTRO DE
 CONCILIACIÓN
 LABORAL
 DEL ESTADO DE SONORA

000029

Centro de Conciliación Laboral del Estado de Sonora

Estado Analítico del Ejercicio del Presupuesto de Egresos Detallado - LDF

Clasificación Funcional (Finalidad y Función)

Del 1 de octubre de 2022 al 31 de diciembre de 2022

(PESOS)

ETCA-II-12

INFORME TRIMESTRAL: TRIMESTRE IV

Concepto (c)	Egresos					Subejercicio (e)
	Aprobado (d)	Ampliaciones/ (Reducciones)	Modificado	Devengado	Pagado	
I. Gasto No Etiquetado (I=A+B+C+D)	-	27,869,563.85	27,869,563.85	18,609,012.14	17,522,325.53	9,260,551.71
A. Gobierno (A=a1+a2+a3+a4+a5+a6+a7+a8)	-	-	-	-	-	-
a1) Legislación	-	-	-	-	-	-
a2) Justicia	-	-	-	-	-	-
a3) Coordinación de la Política de Gobierno	-	-	-	-	-	-
a4) Relaciones Exteriores	-	-	-	-	-	-
a5) Asuntos Financieros y Hacendarios	-	-	-	-	-	-
a6) Seguridad Nacional	-	-	-	-	-	-
a7) Asuntos de Orden Público y de Seguridad Interior	-	-	-	-	-	-
a8) Otros Servicios Generales	-	-	-	-	-	-
B. Desarrollo Social (B=b1+b2+b3+b4+b5+b6+b7)	-	-	-	-	-	-
b1) Protección Ambiental	-	-	-	-	-	-
b2) Vivienda y Servicios a la Comunidad	-	-	-	-	-	-
b3) Salud	-	-	-	-	-	-
b4) Recreación, Cultura y Otras Manifestaciones Sociales	-	-	-	-	-	-
b5) Educación	-	-	-	-	-	-
b6) Protección Social	-	-	-	-	-	-
b7) Otros Asuntos Sociales	-	-	-	-	-	-
C. Desarrollo Económico (C=c1+c2+c3+c4+c5+c6+c7+c8+c9)	-	27,869,563.85	27,869,563.85	18,609,012.14	17,522,325.53	9,260,551.71
c1) Asuntos Económicos, Comerciales y Laborales en General	-	27,869,563.85	27,869,563.85	18,609,012.14	17,522,325.53	9,260,551.71
c2) Agropecuaria, Silvicultura, Pesca y Caza	-	-	-	-	-	-
c3) Combustibles y Energía	-	-	-	-	-	-
c4) Minería, Manufacturas y Construcción	-	-	-	-	-	-

Concepto (c)	Egresos					Subejercicio (e)
	Aprobado (d)	Ampliaciones/ (Reducciones)	Modificado	Devengado	Pagado	
c5) Transporte			-			-
c6) Comunicaciones			-			-
c7) Turismo			-			-
c8) Ciencia, Tecnología e Innovación			-			-
c9) Otras Industrias y Otros Asuntos Económicos			-			-
D. Otras No Clasificadas en Funciones Anteriores (D=d1+d2+d3+d4)	-	-	-	-	-	-
d1) Transacciones de la Deuda Publica / Costo Financiero de la Deuda			-			-
d2) Transferencias, Participaciones y Aportaciones Entre Diferentes Niveles y Ordenes de Gobierno			-			-
d3) Saneamiento del Sistema Financiero			-			-
d4) Adeudos de Ejercicios Fiscales Anteriores			-			-
II. Gasto Etiquetado (II=A+B+C+D)	-	-	-	-	-	-
A. Gobierno (A=a1+a2+a3+a4+a5+a6+a7+a8)	-	-	-	-	-	-
a1) Legislación			-			-
a2) Justicia			-			-
a3) Coordinación de la Política de Gobierno			-			-
a4) Relaciones Exteriores			-			-
a5) Asuntos Financieros y Hacendarios			-			-
a6) Seguridad Nacional			-			-
a7) Asuntos de Orden Público y de Seguridad Interior			-			-
a8) Otros Servicios Generales			-			-
B. Desarrollo Social (B=b1+b2+b3+b4+b5+b6+b7)	-	-	-	-	-	-
b1) Protección Ambiental			-			-
b2) Vivienda y Servicios a la Comunidad			-			-
b3) Salud			-			-
b4) Recreación, Cultura y Otras Manifestaciones Sociales			-			-
b5) Educación			-			-
b6) Protección Social			-			-
b7) Otros Asuntos Sociales			-			-
C. Desarrollo Económico (C=c1+c2+c3+c4+c5+c6+c7+c8+c9)	-	-	-	-	-	-
c1) Asuntos Económicos, Comerciales y Laborales en General			-			-
c2) Agropecuaria, Silvicultura, Pesca y Caza			-			-

Handwritten signatures and marks in blue ink at the bottom right of the page.

000032

Concepto (c)	Egresos					Subejercicio (e)
	Aprobado (d)	Ampliaciones/ (Reducciones)	Modificado	Devengado	Pagado	
c3) Combustibles y Energía			-			-
c4) Minería, Manufacturas y Construcción			-			-
c5) Transporte			-			-
c6) Comunicaciones			-			-
c7) Turismo			-			-
c8) Ciencia, Tecnología e Innovación			-			-
c9) Otras Industrias y Otros Asuntos Económicos			-			-
D. Otras No Clasificadas en Funciones Anteriores (D=d1+d2+d3+d4)	-	-	-	-	-	-
d1) Transacciones de la Deuda Publica / Costo Financiero de la Deuda	-	-	-	-	-	-
d2) Transferencias, Participaciones y Aportaciones Entre Diferentes Niveles y Ordenes de Gobierno	-	-	-	-	-	-
d3) Saneamiento del Sistema Financiero	-	-	-	-	-	-
d4) Adeudos de Ejercicios Fiscales Anteriores	-	-	-	-	-	-
III. Total de Egresos (III = I + II)	-	27,869,563.85	27,869,563.85	18,609,012.14	17,522,325.53	9,260,551.71

Elaboró

Yazmin Susseth Angulo Sandoval
Subdirectora de Contabilidad

Revisó

Julio César Morales Mercado
Director de Administración

Autorizó

David Fernando Soto Alday
Director General



Al 31 de Diciembre de 2022

INFORME TRIMESTRAL: IV TRIMESTRE

Ejercicio del Presupuesto por Partida / Descripción	Egresos Aprobado Anual (1)	Ampliaciones/ (Reducciones) (2)	Egresos Modificado Anual (3=1+2)	Egresos Devengado Acumulado (4)	Egresos Pagado Acumulado (5)	Subejercicio (6 = 3 - 4)	% Avance Anual (7= 4/3)
10000	\$0.00	\$19,789,221.39	\$19,789,221.39	\$ 11,905,449.18	\$ 11,905,449.18	\$7,883,772.21	60.16%
11000	\$0.00	\$13,605,050.32	\$13,605,050.32	\$ 10,225,782.96	\$ 10,225,782.96	\$3,379,267.36	75.16%
11300	\$0.00	\$13,605,050.32	\$13,605,050.32	\$ 10,225,782.96	\$ 10,225,782.96	\$3,379,267.36	75.16%
11301	\$0.00	\$13,605,050.32	\$13,605,050.32	\$ 10,225,782.96	\$ 10,225,782.96	\$3,379,267.36	75.16%
13000	\$0.00	\$2,907,321.83	\$2,907,321.83	\$ 1,679,666.22	\$ 1,679,666.22	\$1,227,655.61	57.77%
13200	\$0.00	\$2,386,999.82	\$2,386,999.82	\$ 1,309,466.22	\$ 1,309,466.22	\$1,077,533.60	54.86%
13202	\$0.00	\$1,718,533.82	\$1,718,533.82	\$ 1,026,090.12	\$ 1,026,090.12	\$692,443.70	59.71%
13203	\$0.00	\$339,751.69	\$339,751.69	\$ 141,688.05	\$ 141,688.05	\$198,063.64	41.70%
13204	\$0.00	\$328,714.31	\$328,714.31	\$ 141,688.05	\$ 141,688.05	\$187,026.26	43.10%
13400	\$0.00	\$520,322.01	\$520,322.01	\$ 370,200.00	\$ 370,200.00	\$150,122.01	71.15%
13403	\$0.00	\$520,322.01	\$520,322.01	\$ 370,200.00	\$ 370,200.00	\$150,122.01	71.15%
14000	\$0.00	\$3,276,849.24	\$3,276,849.24	\$ -	\$ -	\$3,276,849.24	0.00%
14100	\$0.00	\$3,276,849.24	\$3,276,849.24	\$ -	\$ -	\$3,276,849.24	0.00%
14109	\$0.00	\$3,276,849.24	\$3,276,849.24	\$ -	\$ -	\$3,276,849.24	0.00%
15000	\$0.00	\$0.00	\$0.00	\$ -	\$ -	\$0.00	0.00%
15400	\$0.00	\$0.00	\$0.00	\$ -	\$ -	\$0.00	0.00%
15402	\$0.00	\$0.00	\$0.00	\$ -	\$ -	\$0.00	0.00%
17000	\$0.00	\$0.00	\$0.00	\$ -	\$ -	\$0.00	0.00%
17100	\$0.00	\$0.00	\$0.00	\$ -	\$ -	\$0.00	0.00%
17102	\$0.00	\$0.00	\$0.00	\$ -	\$ -	\$0.00	0.00%
20000	\$0.00	\$2,106,909.65	\$2,106,909.65	\$ 1,836,431.62	\$ 1,836,431.62	\$270,478.03	87.16%
21000	\$0.00	\$1,487,894.15	\$1,487,894.15	\$ 1,311,783.25	\$ 1,311,783.25	\$155,457.50	88.16%
21100	\$0.00	\$797,346.20	\$797,346.20	\$ 694,439.42	\$ 694,439.42	\$102,906.78	87.09%
21101	\$0.00	\$797,346.20	\$797,346.20	\$ 694,439.42	\$ 694,439.42	\$102,906.78	87.09%
21200	\$0.00	\$502,113.43	\$502,113.43	\$ 481,424.22	\$ 481,424.22	\$20,689.21	95.88%
21201	\$0.00	\$502,113.43	\$502,113.43	\$ 481,424.22	\$ 481,424.22	\$20,689.21	95.88%
21400	\$0.00	\$102,705.00	\$102,705.00	\$ 86,071.36	\$ 86,071.36	\$16,633.64	83.80%
21401	\$0.00	\$102,705.00	\$102,705.00	\$ 86,071.36	\$ 86,071.36	\$16,633.64	83.80%
21500	\$0.00	\$2,000.00	\$2,000.00	\$ -	\$ -	\$2,000.00	0.00%
21502	\$0.00	\$2,000.00	\$2,000.00	\$ -	\$ -	\$2,000.00	0.00%
21600	\$0.00	\$63,245.06	\$63,245.06	\$ 31,383.55	\$ 31,383.55	\$31,861.51	49.62%
21601	\$0.00	\$63,245.06	\$63,245.06	\$ 31,383.55	\$ 31,383.55	\$31,861.51	49.62%
21700	\$0.00	\$20,484.46	\$20,484.46	\$ 18,464.70	\$ 18,464.70	\$2,019.76	90.14%
21701	\$0.00	\$20,484.46	\$20,484.46	\$ 18,464.70	\$ 18,464.70	\$2,019.76	90.14%
22000	\$0.00	\$19,326.65	\$19,326.65	\$ 11,530.64	\$ 11,530.64	\$7,796.01	59.66%
22100	\$0.00	\$19,326.65	\$19,326.65	\$ 10,886.61	\$ 10,886.61	\$8,440.04	56.33%
22101	\$0.00	\$7,280.64	\$7,280.64	\$ 6,254.69	\$ 6,254.69	\$1,025.95	85.91%
22106	\$0.00	\$9,401.00	\$9,401.00	\$ 4,631.92	\$ 4,631.92	\$4,769.08	49.27%
22300	\$0.00	\$2,645.01	\$2,645.01	\$ 644.03	\$ 644.03	\$2,000.98	24.35%
22301	\$0.00	\$2,645.01	\$2,645.01	\$ 644.03	\$ 644.03	\$2,000.98	24.35%
24000	\$0.00	\$41,937.06	\$41,937.06	\$ 27,361.64	\$ 27,361.64	\$14,575.42	65.24%
24600	\$0.00	\$41,937.06	\$41,937.06	\$ 27,361.64	\$ 27,361.64	\$14,575.42	65.24%

Ejercicio del Presupuesto por Partida / Descripción	Egresos Aprobado Anual (1)	Ampliaciones/ (Reducciones) (2)	Egresos Modificado Anual (3=1+2)	Egresos Devengado Acumulado (4)	Egresos Pagado Acumulado (5)	Subejercicio (6 = 3 - 4)	% Avance Anual (7 = 4/3)
24601	\$0.00	\$41,937.06	\$41,937.06	\$ 27,361.64	\$ 27,361.64	\$14,575.42	65.24%
25000	\$0.00	\$100.00	\$100.00	\$ 85.05	\$ 85.05	\$14.95	85.05%
25400	\$0.00	\$100.00	\$100.00	\$ 85.05	\$ 85.05	\$14.95	85.05%
25401	\$0.00	\$100.00	\$100.00	\$ 85.05	\$ 85.05	\$14.95	85.05%
26000	\$0.00	\$359,284.27	\$359,284.27	\$ 311,771.08	\$ 311,771.08	\$47,513.19	86.78%
26100	\$0.00	\$359,284.27	\$359,284.27	\$ 311,771.08	\$ 311,771.08	\$47,513.19	86.78%
26101	\$0.00	\$359,284.27	\$359,284.27	\$ 311,771.08	\$ 311,771.08	\$47,513.19	86.78%
29000	\$0.00	\$198,367.52	\$198,367.52	\$ 173,899.96	\$ 173,899.96	\$24,467.56	87.67%
29100	\$0.00	\$10,100.00	\$10,100.00	\$ 8,274.20	\$ 8,274.20	\$1,825.80	81.92%
29101	\$0.00	\$10,100.00	\$10,100.00	\$ 8,274.20	\$ 8,274.20	\$1,825.80	81.92%
29200	\$0.00	\$2,865.08	\$2,865.08	\$ 2,865.07	\$ 2,865.07	\$0.01	100.00%
29201	\$0.00	\$2,865.08	\$2,865.08	\$ 2,865.07	\$ 2,865.07	\$0.01	100.00%
29300	\$0.00	\$16,880.00	\$16,880.00	\$ 15,365.75	\$ 15,365.75	\$1,514.25	91.03%
29301	\$0.00	\$16,880.00	\$16,880.00	\$ 15,365.75	\$ 15,365.75	\$1,514.25	91.03%
29400	\$0.00	\$168,022.44	\$168,022.44	\$ 147,394.94	\$ 147,394.94	\$20,627.50	87.72%
29401	\$0.00	\$168,022.44	\$168,022.44	\$ 147,394.94	\$ 147,394.94	\$20,627.50	87.72%
29500	\$0.00	\$500.00	\$500.00	\$ -	\$ -	\$500.00	0.00%
29501	\$0.00	\$500.00	\$500.00	\$ -	\$ -	\$500.00	0.00%
30000	\$0.00	\$1,467,548.01	\$1,467,548.01	\$ 1,062,693.70	\$ 857,187.52	\$404,854.31	72.41%
31000	\$0.00	\$198,246.80	\$198,246.80	\$ 71,891.28	\$ 71,891.28	\$126,355.52	36.26%
31100	\$0.00	\$6,900.00	\$6,900.00	\$ 5,970.00	\$ 5,970.00	\$930.00	86.52%
31101	\$0.00	\$6,900.00	\$6,900.00	\$ 5,970.00	\$ 5,970.00	\$930.00	86.52%
31300	\$0.00	\$11,394.00	\$11,394.00	\$ 1,575.51	\$ 1,575.51	\$9,818.49	13.83%
31301	\$0.00	\$11,394.00	\$11,394.00	\$ 1,575.51	\$ 1,575.51	\$9,818.49	13.83%
31400	\$0.00	\$49,600.00	\$49,600.00	\$ 31,076.97	\$ 31,076.97	\$18,523.03	62.66%
31401	\$0.00	\$49,600.00	\$49,600.00	\$ 31,076.97	\$ 31,076.97	\$18,523.03	62.66%
31500	\$0.00	\$45,000.00	\$45,000.00	\$ -	\$ -	\$45,000.00	0.00%
31501	\$0.00	\$45,000.00	\$45,000.00	\$ -	\$ -	\$45,000.00	0.00%
31700	\$0.00	\$68,552.80	\$68,552.80	\$ 33,268.80	\$ 33,268.80	\$35,284.00	48.53%
31701	\$0.00	\$68,552.80	\$68,552.80	\$ 33,268.80	\$ 33,268.80	\$35,284.00	48.53%
31800	\$0.00	\$16,800.00	\$16,800.00	\$ -	\$ -	\$16,800.00	0.00%
31801	\$0.00	\$16,800.00	\$16,800.00	\$ -	\$ -	\$16,800.00	0.00%
32000	\$0.00	\$127,676.80	\$127,676.80	\$ 100,498.40	\$ 91,821.60	\$27,178.40	78.71%
32200	\$0.00	\$117,000.00	\$117,000.00	\$ 90,090.00	\$ 90,090.00	\$26,910.00	77.00%
32201	\$0.00	\$117,000.00	\$117,000.00	\$ 90,090.00	\$ 90,090.00	\$26,910.00	77.00%
32500	\$0.00	\$2,000.00	\$2,000.00	\$ 1,731.60	\$ 1,731.60	\$268.40	86.58%
32501	\$0.00	\$2,000.00	\$2,000.00	\$ 1,731.60	\$ 1,731.60	\$268.40	86.58%
32700	\$0.00	\$8,676.80	\$8,676.80	\$ 8,676.80	\$ -	\$0.00	100.00%
32701	\$0.00	\$8,676.80	\$8,676.80	\$ 8,676.80	\$ -	\$0.00	100.00%
33000	\$0.00	\$408,222.40	\$408,222.40	\$ 369,904.32	\$ 369,904.32	\$38,318.08	90.61%
33100	\$0.00	\$3,300.00	\$3,300.00	\$ 3,300.00	\$ 3,300.00	\$0.00	100.00%
33101	\$0.00	\$3,300.00	\$3,300.00	\$ 3,300.00	\$ 3,300.00	\$0.00	100.00%
33300	\$0.00	\$54,000.00	\$54,000.00	\$ 54,000.00	\$ 54,000.00	\$0.00	100.00%
33301	\$0.00	\$54,000.00	\$54,000.00	\$ 54,000.00	\$ 54,000.00	\$0.00	100.00%
33400	\$0.00	\$292,731.92	\$292,731.92	\$ 287,500.00	\$ 287,500.00	\$5,231.92	98.21%
33401	\$0.00	\$292,731.92	\$292,731.92	\$ 287,500.00	\$ 287,500.00	\$5,231.92	98.21%
33600	\$0.00	\$58,190.48	\$58,190.48	\$ 25,104.32	\$ 25,104.32	\$33,086.16	43.14%

Ejercicio del Presupuesto por Partida / Descripción	Egresos Aprobado Anual (1)	Ampliaciones/ (Reducciones) (2)	Egresos Modificado Anual (3=1+2)	Egresos Devengado Acumulado (4)	Egresos Pagado Acumulado (5)	Subejercicio (6 = 3 - 4)	% Avance Anual (7= 4/3)
33603	\$0.00	\$58,190.48	\$58,190.48	\$ 25,104.32	\$ 25,104.32	\$33,086.16	43.14%
34000	0.00	\$107,979.53	\$107,979.53	\$ 58,471.33	\$ 58,471.33	\$49,508.20	54.15%
34100	0.00	\$3,997.52	\$3,997.52	\$ 1,338.75	\$ 1,338.75	\$2,658.77	33.49%
34101	\$0.00	\$3,997.52	\$3,997.52	\$ 1,338.75	\$ 1,338.75	\$2,658.77	33.49%
34500	0.00	\$36,000.00	\$36,000.00	\$ 30,678.38	\$ 30,678.38	\$5,321.62	85.22%
34501	\$0.00	\$36,000.00	\$36,000.00	\$ 30,678.38	\$ 30,678.38	\$5,321.62	85.22%
34700	0.00	\$57,382.01	\$57,382.01	\$ 22,865.42	\$ 22,865.42	\$34,516.59	39.85%
34701	\$0.00	\$57,382.01	\$57,382.01	\$ 22,865.42	\$ 22,865.42	\$34,516.59	39.85%
34900	0.00	\$10,600.00	\$10,600.00	\$ 3,588.78	\$ 3,588.78	\$7,011.22	33.86%
34901	\$0.00	\$10,600.00	\$10,600.00	\$ 3,588.78	\$ 3,588.78	\$7,011.22	33.86%
35000	0.00	\$249,909.72	\$249,909.72	\$ 211,922.37	\$ 211,922.37	\$37,987.35	84.80%
35100	0.00	\$35,000.00	\$35,000.00	\$ 21,367.71	\$ 21,367.71	\$13,632.29	61.05%
35101	\$0.00	\$35,000.00	\$35,000.00	\$ 21,367.71	\$ 21,367.71	\$13,632.29	61.05%
35200	0.00	\$24,603.60	\$24,603.60	\$ 24,603.60	\$ 24,603.60	\$0.00	100.00%
35201	\$0.00	\$24,603.60	\$24,603.60	\$ 24,603.60	\$ 24,603.60	\$0.00	100.00%
35300	0.00	\$99,158.93	\$99,158.93	\$ 78,799.26	\$ 78,799.26	\$20,359.67	79.47%
35301	\$0.00	\$19,300.00	\$19,300.00	\$ 78,799.26	\$ 78,799.26	-\$59,499.26	408.29%
35302	\$0.00	\$79,858.93	\$79,858.93	\$ 78,799.26	\$ 78,799.26	\$1,059.67	98.67%
35700	0.00	\$16,147.20	\$16,147.20	\$ 16,147.20	\$ 16,147.20	\$0.00	100.00%
35701	\$0.00	\$16,147.20	\$16,147.20	\$ 16,147.20	\$ 16,147.20	\$0.00	100.00%
35800	0.00	\$74,999.99	\$74,999.99	\$ 71,004.60	\$ 71,004.60	\$3,995.39	94.67%
35801	\$0.00	\$74,999.99	\$74,999.99	\$ 71,004.60	\$ 71,004.60	\$3,995.39	94.67%
37000	0.00	\$167,183.38	\$167,183.38	\$ 42,996.62	\$ 42,996.62	\$124,186.76	25.72%
37100	0.00	\$3,300.00	\$3,300.00	\$ 3,231.99	\$ 3,231.99	\$68.01	97.94%
37103	\$0.00	\$3,300.00	\$3,300.00	\$ 3,231.99	\$ 3,231.99	\$68.01	97.94%
37500	0.00	\$127,183.38	\$127,183.38	\$ 38,463.84	\$ 38,463.84	\$88,719.54	30.24%
37501	\$0.00	\$68,883.38	\$68,883.38	\$ 31,240.84	\$ 31,240.84	\$37,642.54	45.35%
37502	\$0.00	\$58,300.00	\$58,300.00	\$ 7,223.00	\$ 7,223.00	\$51,077.00	12.39%
37800	0.00	\$1,500.00	\$1,500.00	\$ 699.79	\$ 699.79	\$800.21	46.65%
37801	\$0.00	\$1,500.00	\$1,500.00	\$ 699.79	\$ 699.79	\$800.21	46.65%
37900	0.00	\$35,200.00	\$35,200.00	\$ 601.00	\$ 601.00	\$34,599.00	1.71%
37901	\$0.00	\$35,200.00	\$35,200.00	\$ 601.00	\$ 601.00	\$34,599.00	1.71%
39000	0.00	\$208,329.38	\$208,329.38	\$ 207,009.38	\$ 10,180.00	\$1,320.00	99.37%
39200	0.00	6500.00	6500.00	5180.00	5180.00	1320.00	79.69%
39201	\$0.00	\$6,500.00	\$6,500.00	\$ 5,180.00	\$ 5,180.00	\$1,320.00	79.69%
39800	\$0.00	\$196,829.38	\$196,829.38	\$ 196,829.38	\$ -	\$0.00	100.00%
39801	\$0.00	\$196,829.38	\$196,829.38	\$ 196,829.38	\$ -	\$0.00	100.00%
39900	\$ -	\$ 5,000.00	\$ 5,000.00	\$ 5,000.00	\$ 5,000.00	\$0.00	100.00%
39907	\$0.00	\$5,000.00	\$5,000.00	\$ 5,000.00	\$ 5,000.00	\$0.00	100.00%
50000	\$0.00	\$4,505,884.80	\$4,505,884.80	\$ 3,804,437.64	\$ 2,923,257.21	\$701,447.16	84.43%
51000	0.00	\$386,295.24	\$386,295.24	\$ 209,233.41	\$ 209,233.41	\$177,061.83	54.16%
51100	0.00	\$104,022.09	\$104,022.09	\$ 94,880.00	\$ 94,880.00	\$9,142.09	91.21%
51101	\$0.00	\$104,022.09	\$104,022.09	\$ 94,880.00	\$ 94,880.00	\$9,142.09	91.21%
51500	0.00	\$219,449.95	\$219,449.95	\$ 114,353.41	\$ 114,353.41	\$105,096.54	52.11%
51501	\$0.00	\$219,449.95	\$219,449.95	\$ 114,353.41	\$ 114,353.41	\$105,096.54	52.11%
51900	0.00	\$62,823.20	\$62,823.20	\$ -	\$ -	\$62,823.20	0.00%
51901	\$0.00	\$62,823.20	\$62,823.20	\$ -	\$ -	\$62,823.20	0.00%

000035

Ejercicio del Presupuesto por Partida / Descripción	Egresos Aprobado Anual (1)	Ampliaciones/ (Reducciones) (2)	Egresos Modificado Anual (3=1+2)	Egresos Devengado Acumulado (4)	Egresos Pagado Acumulado (5)	Subejercicio (6 = 3 - 4)	% Avance Anual (7= 4/3)
52000	0.00	\$17,000.00	\$17,000.00	\$ 15,278.02	\$ 15,278.02	\$1,721.98	89.87%
52100	0.00	\$17,000.00	\$17,000.00	\$ 15,278.02	\$ 15,278.02	\$1,721.98	89.87%
52101	\$0.00	\$17,000.00	\$17,000.00	\$ 15,278.02	\$ 15,278.02	\$1,721.98	89.87%
54000	0.00	\$4,061,646.60	\$4,061,646.60	\$ 3,504,804.48	\$ 2,623,624.05	\$556,842.12	86.29%
54100	0.00	\$4,061,646.60	\$4,061,646.60	\$ 3,504,804.48	\$ 2,623,624.05	\$556,842.12	86.29%
54101	\$0.00	\$4,061,646.60	\$4,061,646.60	\$ 3,504,804.48	\$ 2,623,624.05	\$556,842.12	86.29%
56000	0.00	\$40,942.96	\$40,942.96	\$ 75,121.73	\$ 75,121.73	-\$34,178.77	183.48%
56200	0.00	\$8,243.85	\$8,243.85	\$ 5,243.85	\$ 5,243.85	\$3,000.00	63.61%
56201	\$0.00	\$8,243.85	\$8,243.85	\$ 5,243.85	\$ 5,243.85	\$3,000.00	63.61%
56400	0.00	\$684.11	\$684.11	\$ -	\$ -	\$684.11	0.00%
56401	\$0.00	\$684.11	\$684.11	\$ -	\$ -	\$684.11	0.00%
56500	\$0.00	\$41,481.08	\$41,481.08	\$ 41,481.08	\$ 41,481.08	\$0.00	100.00%
56501	\$0.00	\$41,481.08	\$41,481.08	\$ 41,481.08	\$ 41,481.08	\$0.00	100.00%
56600	0.00	\$3,000.00	\$3,000.00	\$ -	\$ -	\$3,000.00	0.00%
56601	\$0.00	\$3,000.00	\$3,000.00	\$ -	\$ -	\$3,000.00	0.00%
56900	0.00	\$29,015.00	\$29,015.00	\$ 28,396.80	\$ 28,396.80	\$618.20	97.87%
56902	\$0.00	\$29,015.00	\$29,015.00	\$ 28,396.80	\$ 28,396.80	\$618.20	97.87%
	\$0.00	\$ 27,869,563.85	\$ 27,869,563.85	\$ 18,609,012.14	\$ 17,522,325.53	\$9,260,551.71	\$2.20

"Bajo protesta de decir verdad declaramos que los Estados Financieros y sus Notas, son razonablemente correctos y son resp"

Revisó

Julio César Morales Mercado
Director de Administración

Elaboró

Yazmin Susseth Angulo Sandoval
Subdirectora de Contabilidad

Autorizó

David Fernando Soto Alday
Director General

000036