

CENTRO DE CONCILIACIÓN LABORAL DEL ESTADO DE SONORA

Estado Analítico de Ingresos
Del 1 de Enero al 31 de Marzo 2026

(Cifras en Pesos)



CENTRO DE
CONCILIACIÓN
LABORAL
DEL ESTADO DE SONORA

Rubro de Ingresos / Fuente de Financiamiento	Ingreso					Diferencia
	Estimado	Ampliaciones y Reducciones	Modificado	Devengado	Recaudado	
Impuestos	-	-	-	-	-	-
Cuotas y Aportaciones de Seguridad Social	-	-	-	-	-	-
Contribuciones de Mejoras	-	-	-	-	-	-
Derechos	-	-	-	-	-	-
Productos	-	9,034.62	9,034.62	9,034.62	9,034.62	9,034.62
Aprovechamientos	-	-	-	-	-	-
Ingresos por Ventas de Bienes, Prestación de Servicios y Otros Ingresos	-	-	-	-	-	-
Participaciones, Aportaciones, Convenios, Incentivos Derivados de la Colaboración Fiscal y Fondos Distintos de Aportaciones	-	-	-	-	-	-
Transferencias, Asignaciones, Subsidios y Subvenciones, y Pensiones y Jubilaciones	102,046,608.00	-	102,046,608.00	24,815,240.32	24,815,240.32	- 77,231,367.68
Ingresos Derivados de Financiamientos	-	-	-	-	-	-
Total	102,046,608.00	9,034.62	102,055,642.62	24,824,274.94	24,824,274.94	
						Ingresos excedentes - 77,222,333.06

Rubro de Ingresos / Fuente de Financiamiento	Ingreso					Diferencia
	Estimado	Ampliaciones y Reducciones	Modificado	Devengado	Recaudado	
Ingresos del Poder Ejecutivo Federal o Estatal y de los Municipios	-	-	-	-	-	-
Impuestos	-	-	-	-	-	-
Cuotas y Aportaciones de Seguridad Social	-	-	-	-	-	-
Contribuciones de Mejoras	-	-	-	-	-	-
Derechos	-	-	-	-	-	-
Productos ¹	-	-	-	-	-	-
Aprovechamientos ²	-	-	-	-	-	-
Participaciones, Aportaciones, Convenios, Incentivos Derivados de la Colaboración Fiscal y Fondos Distintos de Aportaciones	-	-	-	-	-	-
Transferencias, Asignaciones, Subsidios y Subvenciones, y Pensiones y Jubilaciones	-	-	-	-	-	-
Ingresos De los Entes Públicos de los Poderes Legislativo y Judicial, de los Órganos Autonomos y del Sector Paraestatal o Paramunicipal, así como de las Empresas Públicas del Estado	102,046,608.00	9,034.62	102,055,642.62	24,824,274.94	24,824,274.94	- 77,222,333.06
Cuotas y Aportaciones de Seguridad Social	-	-	-	-	-	-
Productos ¹	-	9,034.62	9,034.62	9,034.62	9,034.62	9,034.62
Ingresos por ventas de Bienes, Prestación de Servicios y Otros Ingresos ³	-	-	-	-	-	-
Transferencias, Asignaciones, Subsidios y Subvenciones, y Pensiones y Jubilaciones	102,046,608.00	-	102,046,608.00	24,815,240.32	24,815,240.32	- 77,231,367.68
Ingresos derivados de Financiamiento	-	-	-	-	-	-
Ingresos Derivados de Financiamientos	-	-	-	-	-	-
Total	102,046,608.00	9,034.62	102,055,642.62	24,824,274.94	24,824,274.94	
						Ingresos excedentes 77,222,333.06

Elaboró

C.P. Manuela Haydee Martínez León
Directora de Recursos Financieros y Contabilidad

Revisó

Ing. María Yosmala Jiménez Romo
Directora de Administración

Autorizó

LD. Omar Arturo Murrieta Gines
Director General

¹ Incluye intereses que generan las cuentas bancarias de los entes públicos en productos.

² Incluye donativos en efectivo del Poder Ejecutivo, entre otros aprovechamientos.

³ Se refiere a los ingresos propios obtenidos por los Poderes Legislativo y Judicial, los Organos Autonomos y las entidades de la administración pública paraestatal y paramunicipal, por sus actividades diversas no inherentes a su operación que general recursos y que no sean ingresos por venta de bienes o prestación de servicios, tales como donativos en efectivo, entre otros.


CENTRO DE CONCILIACIÓN LABORAL DEL ESTADO DE SONORA
Estado Analítico de Ingresos Detallado – LDF
 Del 1 de Enero al 31 de Marzo 2026



**CENTRO DE
 CONCILIACIÓN
 LABORAL**
 DEL ESTADO DE SONORA

Concepto (c)	Ingreso					Diferencia (e)
	Estimado (d)	Ampliaciones/ (Reducciones)	Modificado	Devengado	Recaudado	
Ingresos de Libre Disposición						
A. Impuestos	-	-	-	-	-	-
B. Cuotas y Aportaciones de Seguridad Social	-	-	-	-	-	-
C. Contribuciones de Mejoras	-	-	-	-	-	-
D. Derechos	-	-	-	-	-	-
E. Productos	-	9,034.62	9,034.62	9,034.62	9,034.62	9,034.62
F. Aprovechamientos	-	-	-	-	-	-
G. Ingresos por Ventas de Bienes y Prestación de Servicios	-	-	-	-	-	-
H. Participaciones	-	-	-	-	-	-
(H=h1+h2+h3+h4+h5+h6+h7+h8+h9+h10+h11)	-	-	-	-	-	-
h1) Fondo General de Participaciones	-	-	-	-	-	-
h2) Fondo de Fomento Municipal	-	-	-	-	-	-
h3) Fondo de Fiscalización y Recaudación	-	-	-	-	-	-
h4) Fondo de Compensación	-	-	-	-	-	-
h5) Fondo de Extracción de Hidrocarburos	-	-	-	-	-	-
h6) Impuesto Especial Sobre Producción y Servicios	-	-	-	-	-	-
h7) 0.136% de la Recaudación Federal Participable	-	-	-	-	-	-
h8) 3.17% Sobre Extracción de Petróleo	-	-	-	-	-	-
h9) Gasolinas y Diésel	-	-	-	-	-	-
h10) Fondo del Impuesto Sobre la Renta	-	-	-	-	-	-
h11) Fondo de Estabilización de los Ingresos de las Entidades Federativas	-	-	-	-	-	-
I. Incentivos Derivados de la Colaboración Fiscal (I=i1+i2+i3+i4+i5)	-	-	-	-	-	-
i1) Tenencia o Uso de Vehículos	-	-	-	-	-	-
i2) Fondo de Compensación ISAN	-	-	-	-	-	-
i3) Impuesto Sobre Automóviles Nuevos	-	-	-	-	-	-


Concepto (c)	Ingreso					Diferencia (e)
	Estimado (d)	Ampliaciones/ (Reducciones)	Modificado	Devengado	Recaudado	
i4) Fondo de Compensación de Repecos-Intermedios	-	-	-	-	-	-
i5) Otros Incentivos Económicos	-	-	-	-	-	-
J. Transferencias y Asignaciones	102,046,608.00	-	102,046,608.00	24,815,240.32	24,815,240.32	77,231,367.68
K. Convenios	-	-	-	-	-	-
k1) Otros Convenios y Subsidios	-	-	-	-	-	-
L. Otros Ingresos de Libre Disposición (L=I+I2)	-	-	-	-	-	-
l1) Participaciones en Ingresos Locales	-	-	-	-	-	-
l2) Otros Ingresos de Libre Disposición	-	-	-	-	-	-
I. Total de Ingresos de Libre Disposición (I=A+B+C+D+E+F+G+H+I+J+K+L)	102,046,608.00	9,034.62	102,055,642.62	24,824,274.94	24,824,274.94	77,222,333.06
Ingresos Excedentes de Ingresos de Libre Disposición						
Transferencias Federales Etiquetadas						
A. Aportaciones (A=a1+a2+a3+a4+a5+a6+a7+a8)	-	-	-	-	-	-
a1) Fondo de Aportaciones para la Nómina Educativa y Gasto Operativo	-	-	-	-	-	-
a2) Fondo de Aportaciones para los Servicios de Salud	-	-	-	-	-	-
a3) Fondo de Aportaciones para la Infraestructura Social	-	-	-	-	-	-
a4) Fondo de Aportaciones para el Fortalecimiento de los Municipios y de las Demarcaciones Territoriales del Distrito Federal	-	-	-	-	-	-
a5) Fondo de Aportaciones Múltiples	-	-	-	-	-	-
a6) Fondo de Aportaciones para la Educación Tecnológica y de Adultos	-	-	-	-	-	-
a7) Fondo de Aportaciones para la Seguridad Pública de los Estados y del Distrito Federal	-	-	-	-	-	-
a8) Fondo de Aportaciones para el Fortalecimiento de las Entidades Federativas	-	-	-	-	-	-
B. Convenios (B=b1+b2+b3+b4)	-	-	-	-	-	-
b1) Convenios de Protección Social en Salud	-	-	-	-	-	-
b2) Convenios de Descentralización	-	-	-	-	-	-
b3) Convenios de Reasignación	-	-	-	-	-	-
b4) Otros Convenios y Subsidios	-	-	-	-	-	-
C. Fondos Distintos de Aportaciones (C=c1+c2)	-	-	-	-	-	-
c1) Fondo para Entidades Federativas y Municipios Productores de Hidrocarburos	-	-	-	-	-	-
c2) Fondo Minero	-	-	-	-	-	-
D. Transferencias, Asignaciones, Subsidios y Subvenciones, y Pensiones y Jubilaciones	-	-	-	-	-	-
E. Otras Transferencias Federales Etiquetadas	-	-	-	-	-	-
II. Total de Transferencias Federales Etiquetadas (II = A + B + C + D + E)	-	-	-	-	-	-
III. Ingresos Derivados de Financiamientos (III = A)	-	-	-	-	-	-
A. Ingresos Derivados de Financiamientos	-	-	-	-	-	-
IV. Total de Ingresos (IV = I + II + III)	102,046,608.00	9,034.62	102,055,642.62	24,824,274.94	24,824,274.94	77,222,333.06
Datos Informativos						
1. Ingresos Derivados de Financiamientos con Fuente de Pago de Ingresos de Libre Disposición	-	-	-	-	-	-
2. Ingresos Derivados de Financiamientos con Fuente de Pago de Transferencias Federales Etiquetadas	-	-	-	-	-	-
3. Ingresos Derivados de Financiamientos (3 = 1 + 2)	-	-	-	-	-	-


Elaboró

C.P. Manuela Haydee Martínez León
Directora de Recursos Financieros y Contabilidad



Revisó

Ing. Maria Yosmara Jiménez Romo
Directora de Administración


Autorizó

LD. Omar Arturo Murrieta Gines
Director General

CENTRO DE CONCILIACIÓN LABORAL DEL ESTADO DE SONORA
Conciliación entre los Ingresos Presupuestarios y Contables
Al 31 de Marzo de 2026



**CENTRO DE
 CONCILIACIÓN
 LABORAL**
 DEL ESTADO DE SONORA

(Cifras en Pesos)

Concepto	2026
1. Total de Ingresos Presupuestarios	24,824,274.94
2. Mas Ingresos Contables No Presupuestarios	0.00
2.1 Ingresos Financieros	
2.2 Incremento por Variación de Inventarios	
2.3 Disminución del Exceso de Estimaciones por Pérdida o Deterioro u Obsolescencia	
2.4 Disminución del Exceso de Provisiones	
2.5 Otros Ingresos y Beneficios Varios	
2.6 Otros Ingresos Contables No Presupuestarios	
3. Menos Ingresos Presupuestarios No Contables	0.00
3.1 Aprovechamientos Patrimoniales	
3.2 Ingresos Derivados de Financiamientos	
3.3 Otros Ingresos Presupuestarios No Contables	
4. Total de Ingresos Contables	24,824,274.94

1. Se deberán incluir los Ingresos Contables No Presupuestarios que no se regularizaron presupuestariamente durante el ejercicio
2. Los Ingresos Financieros y otros ingresos se regularizarán presupuestariamente de acuerdo a la legislación aplicable

Elaboró

C.P. Manuela Haydee Martínez León
 Directora de Recursos Financieros y Contabilidad

Revisó

Ing. María Yosmara Jiménez Romo
 Directora de Administración

Autorizó

LD. Omar Arturo Murrieta Gines
 Director General

CENTRO DE CONCILIACIÓN LABORAL DEL ESTADO DE SONORA
Estado Analítico del Ejercicio del Presupuesto de Egresos
Clasificación por Objeto del Gasto (Capítulo y Concepto)
Del 1 de Enero al 31 de Marzo 2026



**CENTRO DE
 CONCILIACIÓN
 LABORAL
 DEL ESTADO DE SONORA**

(Cifras en Pesos)

Concepto	Egresos					Subejercicio
	Aprobado	Ampliaciones/ (Reducciones)	Modificado	Devengado	Pagado	
Servicios Personales	86,521,172.98	-	86,521,172.98	19,136,257.32	19,116,222.14	67,384,915.66
Remuneraciones al Personal de Carácter Permanente	45,428,828.15	-	45,428,828.15	11,381,542.82	11,381,542.82	34,047,285.33
Remuneraciones al Personal de Carácter Transitorio	-	-	-	-	-	-
Remuneraciones Adicionales y Especiales	17,546,546.62	-	17,546,546.62	3,098,591.62	3,078,556.44	14,447,955.00
Seguridad Social	19,330,348.20	-	19,330,348.20	4,656,122.88	4,656,122.88	14,674,225.32
Otras Prestaciones Sociales y Económicas	-	-	-	-	-	-
Previsiones	4,215,450.01	-	4,215,450.01	-	-	4,215,450.01
Pago de Estímulos a Servidores Públicos	-	-	-	-	-	-
Materiales y Suministros	3,609,800.00	-	3,609,800.00	568,960.03	568,960.03	3,040,839.97
Materiales de Administración, Emisión de Documentos y Artículos Oficiales	2,048,660.00	605.66	2,048,054.34	458,094.02	458,094.02	1,589,960.32
Alimentos y Utensilios	158,640.00	2.46	158,637.54	43,713.21	43,713.21	114,924.33
Materias Primas y Materiales de Producción y Comercialización	-	-	-	-	-	-
Materiales y Artículos de Construcción y de Reparación	25,000.00	-	25,000.00	-	-	25,000.00
Productos Químicos, Farmacéuticos y de Laboratorio	-	608.12	608.12	608.12	608.12	-
Combustibles, Lubricantes y Aditivos	1,002,500.00	-	1,002,500.00	58,248.58	58,248.58	944,251.42
Vestuario, Blancos, Prendas de Protección y Artículos Deportivos	-	-	-	-	-	-
Materiales y Suministros Para Seguridad	-	-	-	-	-	-
Herramientas, Refacciones y Accesorios Menores	375,000.00	-	375,000.00	8,296.10	8,296.10	366,703.90
Servicios Generales	11,915,635.00	9,034.62	11,924,669.62	2,086,522.15	1,959,095.83	9,838,147.47
Servicios Básicos	1,056,722.71	-	1,056,722.71	143,471.85	143,471.85	913,250.86
Servicios de Arrendamiento	1,390,006.84	-	1,390,006.84	184,536.30	184,536.30	1,205,470.54
Servicios Profesionales, Científicos, Técnicos y Otros Servicios	2,976,326.80	47,996.00	3,024,322.80	541,631.09	541,631.09	2,482,691.71
Servicios Financieros, Bancarios y Comerciales	215,303.95	38,862.38	254,166.33	159,315.56	31,889.24	94,850.77
Servicios de Instalación, Reparación, Mantenimiento y Conservación	4,008,537.70	86,858.38	3,921,679.32	663,716.35	663,716.35	3,257,962.97
Servicios de Comunicación Social y Publicidad.	-	-	-	-	-	-
Servicios de Traslado y Viáticos	266,560.00	9,034.62	275,594.62	50,044.00	50,044.00	225,550.62
Servicios Oficiales	-	-	-	-	-	-
Otros Servicios Generales	2,002,177.00	-	2,002,177.00	343,807.00	343,807.00	1,658,370.00
Transferencias, Asignaciones, Subsidios y Otras Ayudas	-	-	-	-	-	-
Transferencias Internas y Asignaciones al Sector Público	-	-	-	-	-	-
Transferencias al Resto del Sector Público	-	-	-	-	-	-
Subsidios y Subvenciones	-	-	-	-	-	-
Ayudas Sociales	-	-	-	-	-	-
Pensiones y Jubilaciones	-	-	-	-	-	-
Transferencias a Fideicomisos, Mandatos y Otros Análogos	-	-	-	-	-	-
Transferencias a la Seguridad Social	-	-	-	-	-	-
Donativos	-	-	-	-	-	-
Transferencias al Exterior	-	-	-	-	-	-
Bienes Muebles, Inmuebles e Intangibles	-	-	-	-	-	-
Mobiliario y Equipo de Administración	-	-	-	-	-	-
Mobiliario y Equipo Educativo y Recreativo	-	-	-	-	-	-
Equipo e Instrumental Médico y de Laboratorio	-	-	-	-	-	-
Vehículos y Equipo de Transporte	-	-	-	-	-	-
Equipo de Defensa y Seguridad	-	-	-	-	-	-
Maquinaria, Otros Equipos y Herramientas	-	-	-	-	-	-
Activos Biológicos	-	-	-	-	-	-
Bienes Inmuebles	-	-	-	-	-	-
Activos Intangibles	-	-	-	-	-	-
Inversión Pública	-	-	-	-	-	-
Obra Pública en Bienes de Dominio Público	-	-	-	-	-	-
Obra Pública en Bienes Propios	-	-	-	-	-	-
Proyectos Productivos y Acciones de Fomento	-	-	-	-	-	-
Inversiones Financieras y Otras Provisiones	-	-	-	-	-	-
Inversiones Para el Fomento de Actividades Productivas.	-	-	-	-	-	-
Acciones y Participaciones de Capital	-	-	-	-	-	-

Concepto	Egresos					Subejercicio
	Aprobado	Ampliaciones/ (Reducciones)	Modificado	Devengado	Pagado	
Compra de Títulos y Valores						
Concesión de Préstamos						
Inversiones en Fideicomisos, Mandatos y Otros Análogos						
Otras Inversiones Financieras						
Provisiones para Contingencias y Otras Erogaciones Especiales						
Participaciones y Aportaciones						
Participaciones						
Aportaciones						
Convenios						
Deuda Pública						
Amortización de la Deuda Pública						
Intereses de la Deuda Pública						
Comisiones de la Deuda Pública						
Gastos de la Deuda Pública						
Costo por Coberturas						
Apoyos Financieros						
Adeudos de Ejercicios Fiscales Anteriores (Adefas)						
Total del Egreso	102,046,607.98	9,034.62	102,055,642.60	21,791,739.50	21,644,278.00	80,263,903.10

MM Martínez León

Elaboró
C.P. Manuela Haydeé Martínez León
Directora de Recursos Financieros y Contabilidad

Maria Rosmaría Jiménez Romo

Revisó
Ing. María Rosmaría Jiménez Romo
Directora de Administración

Omar Arturo Murrieta Gines

Autorizó
D. Omar Arturo Murrieta Gines
Director General

CENTRO DE CONCILIACIÓN LABORAL DEL ESTADO DE SONORA

Estado Analítico del Ejercicio del Presupuesto de Egresos Detallado - LDF

Clasificación por Objeto del Gasto (Capítulo y Concepto)

Del 1 de Enero al 31 de Marzo 2026

(PESOS)



**CENTRO DE
CONCILIACIÓN
LABORAL**
DEL ESTADO DE SONORA

Concepto (c)	Egresos					Subejercicio (e)
	Aprobado (d)	Ampliaciones/ (Reducciones)	Modificado	Devengado	Pagado	
I. Gasto No Etiquetado (I=A+B+C+D+E+F+G+H+I)	102,046,607.98	9,034.62	102,055,642.60	21,791,739.50	21,644,278.00	80,263,903.10
A. Servicios Personales (A=a1+a2+a3+a4+a5+a6+a7)	86,521,172.98	-	86,521,172.98	19,136,257.32	19,116,222.14	67,384,915.66
a1) Remuneraciones al Personal de Carácter Permanente	45,428,828.15	-	45,428,828.15	11,381,542.82	11,381,542.82	34,047,285.33
a2) Remuneraciones al Personal de Carácter Transitorio	-	-	-	-	-	-
a3) Remuneraciones Adicionales y Especiales	17,546,546.62	-	17,546,546.62	3,098,591.62	3,078,556.44	14,447,955.00
a4) Seguridad Social	19,330,348.20	-	19,330,348.20	4,656,122.88	4,656,122.88	14,674,225.32
a5) Otras Prestaciones Sociales y Económicas	-	-	-	-	-	-
a6) Previsiones	4,215,450.01	-	4,215,450.01	-	-	4,215,450.01
a7) Pago de Estímulos a Servidores Públicos	-	-	-	-	-	-
B. Materiales y Suministros (B=b1+b2+b3+b4+b5+b6+b7+b8+b9)	3,609,800.00	-	3,609,800.00	568,960.03	568,960.03	3,040,839.97
b1) Materiales de Administración, Emisión de Documentos y Artículos Oficiales	2,048,660.00	605.66	2,048,054.34	458,094.02	458,094.02	1,589,960.32
b2) Alimentos y Utensilios	158,640.00	2.46	158,637.54	43,713.21	43,713.21	114,924.33
b3) Materias Primas y Materiales de Producción y Comercialización	-	-	-	-	-	-
b4) Materiales y Artículos de Construcción y de Reparación	25,000.00	-	25,000.00	-	-	25,000.00
b5) Productos Químicos, Farmacéuticos y de Laboratorio	-	608.12	608.12	608.12	608.12	-
b6) Combustibles, Lubricantes y Aditivos	1,002,500.00	-	1,002,500.00	58,248.58	58,248.58	944,251.42
b7) Vestuario, Blancos, Prendas de Protección y Artículos Deportivos	-	-	-	-	-	-
b8) Materiales y Suministros Para Seguridad	-	-	-	-	-	-
b9) Herramientas, Refacciones y Accesorios Menores	375,000.00	-	375,000.00	8,296.10	8,296.10	366,703.90
C. Servicios Generales (C=c1+c2+c3+c4+c5+c6+c7+c8+c9)	11,915,635.00	9,034.62	11,924,669.62	2,086,522.15	1,959,095.83	9,838,147.40
c1) Servicios Básicos	1,056,722.71	-	1,056,722.71	143,471.85	143,471.85	913,250.86
c2) Servicios de Arrendamiento	1,390,006.84	-	1,390,006.84	184,536.30	184,536.30	1,205,470.54
c3) Servicios Profesionales, Científicos, Técnicos y Otros Servicios	2,976,326.80	47,996.00	3,024,322.80	541,631.09	541,631.09	2,482,691.71
c4) Servicios Financieros, Bancarios y Comerciales	215,303.95	38,862.38	254,166.33	159,315.56	31,889.24	94,850.77
c5) Servicios de Instalación, Reparación, Mantenimiento y Conservación	4,008,537.70	86,858.38	3,921,679.32	663,716.35	663,716.35	3,257,962.97
c6) Servicios de Comunicación Social y Publicidad	-	-	-	-	-	-
c7) Servicios de Traslado y Viáticos	266,560.00	9,034.62	275,594.62	50,044.00	50,044.00	225,550.62
c8) Servicios Oficiales	-	-	-	-	-	-
c9) Otros Servicios Generales	2,002,177.00	-	2,002,177.00	343,807.00	343,807.00	1,658,370.00
D. Transferencias, Asignaciones, Subsidios y Otras Ayudas (D=d1+d2+d3+d4+d5+d6+d7+d8+d9)	-	-	-	-	-	-
d1) Transferencias Internas y Asignaciones al Sector Público	-	-	-	-	-	-
d2) Transferencias al Resto del Sector Público	-	-	-	-	-	-
d3) Subsidios y Subvenciones	-	-	-	-	-	-
d4) Ayudas Sociales	-	-	-	-	-	-
d5) Pensiones y Jubilaciones	-	-	-	-	-	-
d6) Transferencias a Fideicomisos, Mandatos y Otros Análogos	-	-	-	-	-	-
d7) Transferencias a la Seguridad Social	-	-	-	-	-	-
d8) Donativos	-	-	-	-	-	-
d9) Transferencias al Exterior	-	-	-	-	-	-
E. Bienes Muebles, Inmuebles e Intangibles (E=e1+e2+e3+e4+e5+e6+e7+e8+e9)	-	-	-	-	-	-
e1) Mobiliario y Equipo de Administración	-	-	-	-	-	-
e2) Mobiliario y Equipo Educativo y Recreativo	-	-	-	-	-	-
e3) Equipo e Instrumental Médico y de Laboratorio	-	-	-	-	-	-
e4) Vehículos y Equipo de Transporte	-	-	-	-	-	-
e5) Equipo de Defensa y Seguridad	-	-	-	-	-	-
e6) Maquinaria, Otros Equipos y Herramientas	-	-	-	-	-	-
e7) Activos Biológicos	-	-	-	-	-	-
e8) Bienes Inmuebles	-	-	-	-	-	-
e9) Activos Intangibles	-	-	-	-	-	-
F. Inversión Pública (F=f1+f2+f3)	-	-	-	-	-	-
f1) Obra Pública en Bienes de Dominio Público	-	-	-	-	-	-
f2) Obra Pública en Bienes Propios	-	-	-	-	-	-
f3) Proyectos Productivos y Acciones de Fomento	-	-	-	-	-	-
G. Inversiones Financieras y Otras Provisiones (G=g1+g2+g3+g4+g5+g6+g7)	-	-	-	-	-	-
g1) Inversiones Para el Fomento de Actividades Productivas	-	-	-	-	-	-
g2) Acciones y Participaciones de Capital	-	-	-	-	-	-
g3) Compra de Títulos y Valores	-	-	-	-	-	-
g4) Concesión de Préstamos	-	-	-	-	-	-
g5) Inversiones en Fideicomisos, Mandatos y Otros Análogos	-	-	-	-	-	-
Fideicomiso de Desastres Naturales (Informativo)	-	-	-	-	-	-
g6) Otras Inversiones Financieras	-	-	-	-	-	-
g7) Provisiones para Contingencias y Otras Erogaciones Especiales	-	-	-	-	-	-
H. Participaciones y Aportaciones (H=h1+h2+h3)	-	-	-	-	-	-
h1) Participaciones	-	-	-	-	-	-


Concepto (c)	Egresos				Pagado	Subejercicio (e)
	Aprobado (d)	Ampliaciones/ (Reducciones)	Modificado	Devengado		
h2) Aportaciones h3) Convenios I. Deuda Pública (I=I1+I2+I3+I4+I5+I6+I7) i1) Amortización de la Deuda Pública i2) Intereses de la Deuda Pública i3) Comisiones de la Deuda Pública i4) Gastos de la Deuda Pública i5) Costo por Coberturas i6) Apoyos Financieros i7) Adeudos de Ejercicios Fiscales Anteriores (ADEFAS) II. Gasto Etiquetado (II=A+B+C+D+E+F+G+H+I) A. Servicios Personales (A=a1+a2+a3+a4+a5+a6+a7) a1) Remuneraciones al Personal de Carácter Permanente a2) Remuneraciones al Personal de Carácter Transitorio a3) Remuneraciones Adicionales y Especiales a4) Seguridad Social a5) Otras Prestaciones Sociales y Económicas a6) Previsiones a7) Pago de Estímulos a Servidores Públicos B. Materiales y Suministros (B=b1+b2+b3+b4+b5+b6+b7+b8+b9) b1) Materiales de Administración, Emisión de Documentos y Artículos Oficiales b2) Alimentos y Utensilios b3) Materias Primas y Materiales de Producción y Comercialización b4) Materiales y Artículos de Construcción y de Reparación b5) Productos Químicos, Farmacéuticos y de Laboratorio b6) Combustibles, Lubricantes y Aditivos b7) Vestuario, Blancos, Prendas de Protección y Artículos Deportivos b8) Materiales y Suministros Para Seguridad b9) Herramientas, Refacciones y Accesorios Menores C. Servicios Generales (C=c1+c2+c3+c4+c5+c6+c7+c8+c9) c1) Servicios Básicos c2) Servicios de Arrendamiento c3) Servicios Profesionales, Científicos, Técnicos y Otros Servicios c4) Servicios Financieros, Bancarios y Comerciales c5) Servicios de Instalación, Reparación, Mantenimiento y Conservación c6) Servicios de Comunicación Social y Publicidad c7) Servicios de Traslado y Viáticos c8) Servicios Oficiales c9) Otros Servicios Generales D. Transferencias, Asignaciones, Subsidios y Otras Ayudas (D=d1+d2+d3+d4+d5+d6+d7+d8+d9) d1) Transferencias Internas y Asignaciones al Sector Público d2) Transferencias al Resto del Sector Público d3) Subsidios y Subvenciones d4) Ayudas Sociales d5) Pensiones y Jubilaciones d6) Transferencias a Fideicomisos, Mandatos y Otros Análogos d7) Transferencias a la Seguridad Social d8) Donativos d9) Transferencias al Exterior E. Bienes Muebles, Inmuebles e Intangibles (E=e1+e2+e3+e4+e5+e6+e7+e8+e9) e1) Mobiliario y Equipo de Administración e2) Mobiliario y Equipo Educativo y Recreativo e3) Equipo e Instrumental Médico y de Laboratorio e4) Vehículos y Equipo de Transporte e5) Equipo de Defensa y Seguridad e6) Maquinaria, Otros Equipos y Herramientas e7) Activos Biológicos e8) Bienes Inmuebles e9) Activos Intangibles F. Inversión Pública (F=f1+f2+f3) f1) Obra Pública en Bienes de Dominio Público f2) Obra Pública en Bienes Propios f3) Proyectos Productivos y Acciones de Fomento G. Inversiones Financieras y Otras Provisiones (G=g1+g2+g3+g4+g5+g6+g7) g1) Inversiones Para el Fomento de Actividades Productivas g2) Acciones y Participaciones de Capital g3) Compra de Títulos y Valores g4) Concesión de Préstamos g5) Inversiones en Fideicomisos, Mandatos y Otros Análogos Fideicomiso de Desastres Naturales (Informativo)						




CENTRO DE CONCILIACIÓN LABORAL DEL ESTADO DE SONORA

Concepto (c)	Egresos					Subejercicio (e)
	Aprobado (d)	Ampliaciones/ (Reducciones)	Modificado	Devengado	Pagado	
g6) Otras Inversiones Financieras						
g7) Provisiones para Contingencias y Otras Erogaciones Especiales						
H. Participaciones y Aportaciones (H=h1+h2+h3)						
h1) Participaciones						
h2) Aportaciones						
h3) Convenios						
I. Deuda Pública (I=i1+i2+i3+i4+i5+i6+i7)						
i1) Amortización de la Deuda Pública						
i2) Intereses de la Deuda Pública						
i3) Comisiones de la Deuda Pública						
i4) Gastos de la Deuda Pública						
i5) Costo por Coberturas						
i6) Apoyos Financieros						
i7) Adeudos de Ejercicios Fiscales Anteriores (ADEFAS)						
III. Total de Egresos (III = I + II)	102,046,607.98	9,034.62	102,055,642.60	21,791,739.50	21,644,278.00	80,263,903.10

CENTRO DE CONCILIACION LABORAL DEL ESTADO DE SONORA


Elaboró
 C.P. Manuela Haydee Martínez León
 Directora de Recursos Financieros y Contabilidad


Revisó
 Ing. María Yosmará Jiménez Romo
 Directora de Administración


Autorizó
 LD. Omar Arturo Murrieta Gines
 Director General



CENTRO DE CONCILIACIÓN LABORAL DEL ESTADO DE SONORA
Estado Analítico del Ejercicio Presupuesto de Egresos
Clasificación Económica (por Tipo de Gasto)
Del 1 de Enero al 31 de Marzo 2026
(Cifras en Pesos)

Concepto	Egresos					Subejercicio
	Aprobado	Ampliaciones/ (Reducciones)	Modificado	Devengado	Pagado	
Gasto Corriente	102,046,607.98	9,034.62	102,055,642.60	21,797,739.50	21,644,278.00	80,257,903.10
Gasto de Capital						
Amortización del la Deuda y Disminución de Pasivos						
Pensiones y Jubilaciones						
Participaciones						
Total del Egreso	102,046,607.98	9,034.62	102,055,642.60	21,797,739.50	21,644,278.00	80,257,903.10

Elaboró

C.P. Manuela Haydee Martínez León
Directora de Recursos Financieros y Contabilidad

Revisó

Ing. María Yosmara Jiménez Romo
Directora de Administración

Autorizó

LD. Omar Arturo Murrieta Gines
Director General



CENTRO DE CONCILIACIÓN LABORAL DEL ESTADO DE SONORA
Estado Analítico del Ejercicio Presupuesto de Egresos
Clasificación Administrativa
Del 1 de Enero al 31 de Marzo 2026
(Cifras en Pesos)

Concepto	Egresos					Subejercicio
	Aprobado	Ampliaciones/ (Reducciones)	Modificado	Devengado	Pagado	
DIRECCION GENERAL	7,944,358.86	24,946.82	7,969,305.68	1,665,214.66	1,663,116.74	6,304,091.02
DIRECCION DE CONCILIACION	31,136,333.81	38,648.71	31,174,982.52	6,971,929.40	6,963,366.36	24,203,053.12
DIRECCION DE ORIENTACION Y NOTIFICACION	25,364,407.35	61,685.00	25,426,092.35	5,740,860.17	5,738,761.99	19,685,232.18
DELEGACION REGIONAL SAN LUIS RIO COLORADO	1,761,136.04	-	1,761,136.04	277,023.25	260,460.23	1,484,112.79
DELEGACION PUERTO PEÑASCO	2,130,940.18	6,262.83	2,124,677.35	351,683.63	335,120.61	1,772,993.72
DELEGACION REGIONAL NOGALES	1,791,170.59	1,196.45	1,792,367.04	278,853.74	262,290.72	1,513,513.30
DELEGACION REGIONAL GUAYMAS	2,200,158.76	3,350.00	2,196,808.76	350,097.67	333,534.65	1,846,711.09
DELEGACION REGIONAL CIUDAD OBREGON	2,536,754.01	213,890.59	2,322,863.42	347,915.74	331,352.72	1,974,947.68
DELEGACION REGIONAL NAVOJOA	2,020,270.01	-	2,020,270.01	320,171.84	303,608.82	1,700,098.17
DIRECCION ADMINISTRATIVA	15,920,017.37	55,456.54	15,975,473.91	3,738,405.74	3,725,380.53	12,237,068.17
DIRECCION JURIDICA Y TRANSPARENCIA	7,135,429.20	38,570.36	7,173,999.56	1,512,330.28	1,497,129.52	5,661,669.28
DELEGACION AGUA PRIETA	2,105,631.80	12,034.16	2,117,665.96	237,253.38	230,155.11	1,880,412.58
Total del Egreso	102,046,607.98	9,034.62	102,055,642.60	21,791,739.50	21,644,278.00	80,263,903.10

Elaboró
C.P. Manuela Haydee Martínez León
Directora de Recursos Financieros y Contabilidad

Revisó
Ing. María Yosmará Jiménez Romo
Directora de Administración

Autorizó
L.D. Omar Arturo Murrieta Gines
Director General


CENTRO DE CONCILIACIÓN LABORAL DEL ESTADO DE SONORA

Estado Analítico del Ejercicio del Presupuesto de Egresos Detallado - LDF

Clasificación Administrativa

Del 1 de Enero al 31 de Marzo 2026

(Cifras en Pesos)



**CONCILIACIÓN
LABORAL
DEL ESTADO DE SONORA**

Concepto (c)	Egresos					Subejercicio (e)
	Aprobado (d)	Ampliaciones/ (Reducciones)	Modificado	Devengado	Pagado	
I. Gasto No Etiquetado						
(I=A+B+C+D+E+F+G+H)	102,046,607.98	9,034.62	102,055,642.60	21,791,739.50	21,644,278.00	80,263,903.10
DIRECCION GENERAL	7,944,358.86	24,946.82	7,969,305.68	1,665,214.66	1,663,116.74	6,304,091.02
DIRECCION DE CONCILIACION	31,136,333.81	38,648.71	31,174,982.52	6,971,929.40	6,963,366.36	24,203,053.12
DIRECCION DE ORIENTACION Y NOTIFICACION	25,364,407.35	61,685.00	25,426,092.35	5,740,860.17	5,738,761.99	19,685,232.18
DELEGACION REGIONAL SAN LUIS RIO COLORADO	1,761,136.04	-	1,761,136.04	277,023.25	260,460.23	1,484,112.79
DELEGACION PUERTO PEÑASCO	2,130,940.18	6,262.83	2,124,677.35	351,683.63	335,120.61	1,772,993.72
DELEGACION REGIONAL NOGALES	1,791,170.59	1,196.45	1,792,367.04	278,853.74	262,290.72	1,513,513.30
DELEGACION REGIONAL GUAYMAS	2,200,158.76	3,350.00	2,196,808.76	350,097.67	333,534.65	1,846,711.09
DELEGACION REGIONAL CIUDAD OBREGON	2,536,754.01	213,890.59	2,322,863.42	347,915.74	331,352.72	1,974,947.68
DELEGACION REGIONAL NAVOJOA	2,020,270.01	-	2,020,270.01	320,171.84	303,608.82	1,700,098.17
DIRECCION ADMINISTRATIVA	15,920,017.37	55,456.54	15,975,473.91	3,738,405.74	3,725,380.53	12,237,068.17
DIRECCION JURIDICA Y TRANSPARENCIA	7,135,429.20	38,570.36	7,173,999.56	1,512,330.28	1,497,129.52	5,661,669.28
DELEGACION AGUA PRIETA	2,105,631.80	12,034.16	2,117,665.96	237,253.38	230,155.11	1,880,412.58
II. Gasto Etiquetado						
(II=A+B+C+D+E+F+G+H)	-	-	-	-	-	-
DIRECCION GENERAL	-	-	-	-	-	-
DIRECCION DE CONCILIACION	-	-	-	-	-	-
DIRECCION DE ORIENTACION Y NOTIFICACION	-	-	-	-	-	-
DELEGACION REGIONAL SAN LUIS RIO COLORADO	-	-	-	-	-	-
DELEGACION PUERTO PEÑASCO	-	-	-	-	-	-
DELEGACION REGIONAL NOGALES	-	-	-	-	-	-
DELEGACION REGIONAL GUAYMAS	-	-	-	-	-	-
DELEGACION REGIONAL CIUDAD OBREGON	-	-	-	-	-	-
DELEGACION REGIONAL NAVOJOA	-	-	-	-	-	-
DIRECCION ADMINISTRATIVA	-	-	-	-	-	-
DIRECCION JURIDICA Y TRANSPARENCIA	-	-	-	-	-	-
DELEGACION AGUA PRIETA	-	-	-	-	-	-
III. Total de Egresos (III = I + II)	102,046,607.98	9,034.62	102,055,642.60	21,791,739.50	21,644,278.00	80,263,903.10

Elaboró

C.P. Manuela Haydes Martínez León
Directora de Recursos Financieros y Contabilidad

Revisó

Ing. María Yosmara Jiménez Romo
Directora de Administración

Autorizó

LD. Omar Arturo Murrieta Gines
Director General

CENTRO DE CONCILIACIÓN LABORAL DEL ESTADO DE SONORA
 Estado Analítico del Ejercicio Presupuesto de Egresos
 Clasificación Administrativa
 Del 1 de Enero al 31 de Marzo 2026



CENTRO DE
**CONCILIACIÓN
 LABORAL**
 DEL ESTADO DE SONORA

(Cifras en Pesos)

Concepto	Egresos					Subejercicio
	Aprobado	Ampliaciones/ (Reducciones)	Modificado	Devengado	Pagado	
Poder Ejecutivo						
Poder Legislativo	NOTA: NO APLICA PARA ORGANISMOS PARAESTATALES					
Poder Judicial						
Órganos Autónomos			0			
Total del Gasto	0	0	0	0	0	0

 Elaboró

C.P. Manuela Haydee Martínez León
 Directora de Recursos Financieros y Contabilidad

 Revisó

Ing. María Yosmara Jiménez Romo
 Directora de Administración

 Autorizó

LD. Omar Arturo Murrieta Gines
 Director General

CENTRO DE CONCILIACIÓN LABORAL DEL ESTADO DE SONORA
 Estado Analítico del Ejercicio Presupuesto de Egresos
 Clasificación Administrativa
 Del 1 de Enero al 31 de Marzo 2026
 (Cifras en Pesos)



CENTRO DE
**CONCILIACIÓN
 LABORAL**
 DEL ESTADO DE SONORA

Concepto	Egresos					Subejercicio
	Aprobado	Ampliaciones/ (Reducciones)	Modificado	Devengado	Pagado	
Entidades Paraestatales y Fideicomisos No Empresariales y No Financieros			0			0
Instituciones Públicas de la Seguridad Social			0			0
Entidades Paraestatales Empresariales No Financieras con Participación Estatal Mayoritaria	No aplica, presenta consolidado la Secretaria de Hacienda					0
Fideicomisos Empresariales No Financieros con Participación Estatal Mayoritaria	No aplica, presenta consolidado la Secretaria de Hacienda					0
Entidades Paraestatales Empresariales Financieras Monetarias con Participación Estatal Mayoritaria			0			0
Entidades Paraestatales Empresariales Financieras No Monetarias con Participación Estatal Mayoritaria			0			0
Fideicomisos Financieros Públicos con Participación Estatal Mayoritaria			0			0
Entidades Paramunicipales (en sus diferentes clasificaciones)			0			0
Total del Egreso	0	0	0	0	0	0

Elaboró

C.P. Manuela Haydee Martínez León
 Directora de Recursos Financieros y Contabilidad

Revisó

Ing. María Yosmaza Jiménez Romo
 Directora de Administración

Autorizó

LD. Omar Arturo Murrieta Gines
 Director General


CENTRO DE CONCILIACIÓN LABORAL DEL ESTADO DE SONORA

Estado Analítico del Ejercicio Presupuesto de Egresos

Clasificación Funcional (Finalidad y Función)

Del 1 de Enero al 31 de Marzo 2026

(Cifras en Pesos)



CENTRO DE
CONCILIACIÓN
LABORAL
DEL ESTADO DE SONORA

Concepto	Egresos					Subejercicio
	Egresos	Ampliaciones/ (Reducciones)	Modificado	Devengado	Pagado	
Gobierno	30,999,805.43	118,973.72	31,118,779.15	6,915,950.68	6,885,626.79	24,202,828.47
Legislación	30,999,805.43	118,973.72	31,118,779.15	6,915,950.68	6,885,626.79	24,202,828.47
Justicia	-	-	-	-	-	-
Coordinación de la Política de Gobierno	-	-	-	-	-	-
Relaciones Exteriores	-	-	-	-	-	-
Asuntos Financieros y Hacendarios	-	-	-	-	-	-
Seguridad Nacional	-	-	-	-	-	-
Asuntos de Orden Público y Seguridad Interior	-	-	-	-	-	-
Otros Servicios Generales	-	-	-	-	-	-
Desarrollo Social	-	-	-	-	-	-
Protección Ambiental	-	-	-	-	-	-
Viviendas y Servicios a la Comunidad	-	-	-	-	-	-
Salud	-	-	-	-	-	-
Recreación, Cultura y Otras Manifestaciones Sociales	-	-	-	-	-	-
Educación	-	-	-	-	-	-
Protección Social	-	-	-	-	-	-
Otros Asuntos Sociales	-	-	-	-	-	-
Desarrollo Económico	71,046,802.55	- 109,939.10	70,936,863.45	14,875,788.82	14,758,651.21	56,061,074.63
Asuntos Económicos, Comerciales y Laborales en General	71,046,802.55	- 109,939.10	70,936,863.45	14,875,788.82	14,758,651.21	56,061,074.63
Agropecuaria, Silvicultura, Pesca y Caza	-	-	-	-	-	-
Combustibles y Energía	-	-	-	-	-	-
Minería, Manufacturas y Construcción	-	-	-	-	-	-
Transporte	-	-	-	-	-	-
Comunicaciones	-	-	-	-	-	-
Turismo	-	-	-	-	-	-
Ciencia, Tecnología e Innovación	-	-	-	-	-	-
Otras Industrias y Otros Asuntos Económicos	-	-	-	-	-	-
Otras No Clasificadas en funciones anteriores	-	-	-	-	-	-
Transacciones de la Deuda Pública / Costo financiero de la Deuda	-	-	-	-	-	-
Transferencias, Participaciones y Aportaciones entre Diferentes Niveles y Órdenes de gobierno	-	-	-	-	-	-
Saneamiento del Sistema Financiero	-	-	-	-	-	-
Adeudos de ejercicios Fiscales Anteriores	-	-	-	-	-	-
Total del Egreso	102,046,607.98	9,034.62	102,055,642.60	21,791,739.50	21,644,278.00	80,263,903.10

Elaboró

C.P. Manuela Haydee Martínez León
Directora de Recursos Financieros y Contabilidad

Revisó

Ing. María Yosmará Jiménez Romo
Directora de Administración

Autorizó

LD. Omar Arturo Murrieta Gines
Director General

CENTRO DE CONCILIACIÓN LABORAL DEL ESTADO DE SONORA

Estado Analítico del Ejercicio del Presupuesto de Egresos Detallado - LDF

Clasificación Funcional (Finalidad y Función)

Del 1 de Enero al 31 de Marzo 2026

(PESOS)



**CENTRO DE
CONCILIACIÓN
LABORAL
DEL ESTADO DE SONORA**

Concepto (c)	Egresos					Subejercicio (e)
	Aprobado (d)	Ampliaciones/ (Reducciones)	Modificado	Devengado	Pagado	
I. Gasto No Etiquetado (I=A+B+C+D)	102,046,607.98	9,034.62	102,055,642.60	21,791,739.50	21,644,278.00	80,263,903.10
A. Gobierno (A=a1+a2+a3+a4+a5+a6+a7+a8)	30,999,805.43	118,973.72	31,118,779.15	6,915,950.68	6,885,626.79	24,202,828.47
a1) Legislación	30,999,805.43	118,973.72	31,118,779.15	6,915,950.68	6,885,626.79	24,202,828.47
a2) Justicia			-			-
a3) Coordinación de la Política de Gobierno			-			-
a4) Relaciones Exteriores			-			-
a5) Asuntos Financieros y Hacendarios			-			-
a6) Seguridad Nacional			-			-
a7) Asuntos de Orden Público y de Seguridad Interior			-			-
a8) Otros Servicios Generales			-			-
B. Desarrollo Social (B=b1+b2+b3+b4+b5+b6+b7)			-			-
b1) Protección Ambiental			-			-
b2) Vivienda y Servicios a la Comunidad			-			-
b3) Salud			-			-
b4) Recreación, Cultura y Otras Manifestaciones Sociales			-			-
b5) Educación			-			-
b6) Protección Social			-			-
b7) Otros Asuntos Sociales			-			-
C. Desarrollo Económico (C=c1+c2+c3+c4+c5+c6+c7+c8+c9)	71,046,802.55	109,939.10	70,936,863.45	14,875,788.82	14,758,651.21	56,061,074.63
c1) Asuntos Económicos, Comerciales y Laborales en General	71,046,802.55	109,939.10	70,936,863.45	14,875,788.82	14,758,651.21	56,061,074.63
c2) Agropecuaria, Silvicultura, Pesca y Caza			-			-
c3) Combustibles y Energía			-			-
c4) Minería, Manufacturas y Construcción			-			-
c5) Transporte			-			-
c6) Comunicaciones			-			-
c7) Turismo			-			-
c8) Ciencia, Tecnología e Innovación			-			-
c9) Otras Industrias y Otros Asuntos Económicos			-			-
D. Otras No Clasificadas en Funciones Anteriores (D=d1+d2+d3+d4)			-			-
d1) Transacciones de la Deuda Pública / Costo Financiero de la Deuda			-			-
d2) Transferencias, Participaciones y Aportaciones Entre Diferentes Niveles y Ordenes de Gobierno			-			-
d3) Saneamiento del Sistema Financiero			-			-
d4) Adeudos de Ejercicios Fiscales Anteriores			-			-

Concepto (c)	Egresos					Subejercicio (e)
	Aprobado (d)	Ampliaciones/ (Reducciones)	Modificado	Devengado	Pagado	
II. Gasto Etiquetado (II=A+B+C+D)	-	-	-	-	-	-
A. Gobierno (A=a1+a2+a3+a4+a5+a6+a7+a8)	-	-	-	-	-	-
a1) Legislación	-	-	-	-	-	-
a2) Justicia	-	-	-	-	-	-
a3) Coordinación de la Política de Gobierno	-	-	-	-	-	-
a4) Relaciones Exteriores	-	-	-	-	-	-
a5) Asuntos Financieros y Hacendarios	-	-	-	-	-	-
a6) Seguridad Nacional	-	-	-	-	-	-
a7) Asuntos de Orden Público y de Seguridad Interior	-	-	-	-	-	-
a8) Otros Servicios Generales	-	-	-	-	-	-
B. Desarrollo Social (B=b1+b2+b3+b4+b5+b6+b7)	-	-	-	-	-	-
b1) Protección Ambiental	-	-	-	-	-	-
b2) Vivienda y Servicios a la Comunidad	-	-	-	-	-	-
b3) Salud	-	-	-	-	-	-
b4) Recreación, Cultura y Otras Manifestaciones Sociales	-	-	-	-	-	-
b5) Educación	-	-	-	-	-	-
b6) Protección Social	-	-	-	-	-	-
b7) Otros Asuntos Sociales	-	-	-	-	-	-
C. Desarrollo Económico (C=c1+c2+c3+c4+c5+c6+c7+c8+c9)	-	-	-	-	-	-
c1) Asuntos Económicos, Comerciales y Laborales en General	-	-	-	-	-	-
c2) Agropecuaria, Silvicultura, Pesca y Caza	-	-	-	-	-	-
c3) Combustibles y Energía	-	-	-	-	-	-
c4) Minería, Manufacturas y Construcción	-	-	-	-	-	-
c5) Transporte	-	-	-	-	-	-
c6) Comunicaciones	-	-	-	-	-	-
c7) Turismo	-	-	-	-	-	-
c8) Ciencia, Tecnología e Innovación	-	-	-	-	-	-
c9) Otras Industrias y Otros Asuntos Económicos	-	-	-	-	-	-
D. Otras No Clasificadas en Funciones Anteriores (D=d1+d2+d3+d4)	-	-	-	-	-	-
d1) Transacciones de la Deuda Pública / Costo Financiero de la Deuda	-	-	-	-	-	-
d2) Transferencias, Participaciones y Aportaciones Entre Diferentes Niveles y Ordenes de Gobierno	-	-	-	-	-	-
d3) Saneamiento del Sistema Financiero	-	-	-	-	-	-
d4) Adeudos de Ejercicios Fiscales Anteriores	-	-	-	-	-	-
III. Total de Egresos (III = I + II)	102,046,607.98	9,034.62	102,055,642.60	21,791,739.50	21,644,278.00	80,263,903.10




Elaboró
C.P. Manuela Haydee Martínez León
Directora de Recursos Financieros y Contabilidad




Revisó
Ing. María Yesmar Jiménez Romo
Directora de Administración



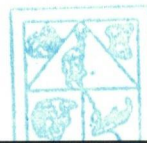
Autorizó
LD. Omar Arturo Murrieta Gines
Director General



Ejercicio del Presupuesto por Partida / Descripción		Egresos Aprobado Anual	Ampliaciones/ (Reducciones)	Egresos Modificado Anual	Egresos Devengado Acumulado	Egresos Pagado Acumulado	Subejercicio	% Avance Anual
		(1)	(2)	(3=1+2)	(4)	(5)	(6 = 3 - 4)	(7= 4/3)
22000	Alimentos y Utensilios	\$158,640.00	-\$2.46	\$158,637.54	\$43,713.21	\$43,713.21	\$114,924.33	27.56%
22100	Productos alimenticios para personas	\$136,140.00	-\$2.46	\$136,137.54	\$32,896.12	\$32,896.12	\$103,241.42	24.16%
#	Productos alimenticios para el personal en las instalaciones	\$65,000.00	-\$2.46	\$64,997.54	\$20,839.06	\$20,839.06	\$44,158.48	32.06%
#	Adquisición de agua potable	\$71,140.00	\$0.00	\$71,140.00	\$12,057.06	\$12,057.06	\$59,082.94	16.95%
22300	Utensilios para el servicio de alimentación	\$22,500.00	\$0.00	\$22,500.00	\$10,817.09	\$10,817.09	\$11,682.91	48.08%
#	Utensilios para el servicio de alimentación	\$22,500.00	\$0.00	\$22,500.00	\$10,817.09	\$10,817.09	\$11,682.91	48.08%
24000	Materiales y Artículos de Construcción y de Reparación	\$25,000.00	\$0.00	\$25,000.00	\$0.00	\$0.00	\$25,000.00	\$0.00
24200	Cemento y Productos de concreto	\$0.00	\$0.00	\$0.00	\$0.00	\$0.00	\$0.00	\$0.00
24201	Cemento y Productos de concreto	\$0.00	\$0.00	\$0.00	\$0.00	\$0.00	\$0.00	0.00%
24300	Cal, Yeso y productos de Yeso	\$0.00	\$0.00	\$0.00	\$0.00	\$0.00	\$0.00	0.00%
#	Cal, Yeso y productos de Yeso	\$0.00	\$0.00	\$0.00	\$0.00	\$0.00	\$0.00	0.00%
24600	Material eléctrico y electrónico	\$25,000.00	\$0.00	\$25,000.00	\$0.00	\$0.00	\$25,000.00	0.00%
#	Material eléctrico y electrónico	\$25,000.00	\$0.00	\$25,000.00	\$0.00	\$0.00	\$25,000.00	0.00%
24700	Artículos metálicos para la construcción	\$0.00	\$0.00	\$0.00	\$0.00	\$0.00	\$0.00	\$0.00
#	Artículos metálicos para la construcción	\$0.00	\$0.00	\$0.00	\$0.00	\$0.00	\$0.00	0.00%
24800	Materiales Complementarios	\$0.00	\$0.00	\$0.00	\$0.00	\$0.00	\$0.00	0.00%
#	Materiales Complementarios	\$0.00	\$0.00	\$0.00	\$0.00	\$0.00	\$0.00	0.00%
24900	Otros Materiales y artículos de construcción	\$0.00	\$0.00	\$0.00	\$0.00	\$0.00	\$0.00	0.00%
#	Otros Materiales y artículos de construcción	\$0.00	\$0.00	\$0.00	\$0.00	\$0.00	\$0.00	0.00%
25000	Productos Químicos, Farmacéuticos	\$0.00	\$608.12	\$608.12	\$608.12	\$608.12	\$0.00	100.00%
#	Materiales, Accesorios Y Suministros medicos	\$0.00	\$608.12	\$608.12	\$608.12	\$608.12	\$0.00	100.00%
#	Medicinas y Productos Farmaceuticos	\$0.00	\$608.12	\$608.12	\$608.12	\$608.12	\$0.00	100.00%
#	Materiales, Accesorios Y Suministros medicos	\$0.00	\$0.00	\$0.00	\$0.00	\$0.00	\$0.00	0.00%
#	Materiales, Accesorios Y Suministros De Laboratorio	\$0.00	\$0.00	\$0.00	\$0.00	\$0.00	\$0.00	0.00%
#	Materiales, Accesorios Y Suministros De Laboratorio	\$0.00	\$0.00	\$0.00	\$0.00	\$0.00	\$0.00	0.00%
26000	Combustibles, lubricantes y aditivos	\$1,002,500.00	\$0.00	\$1,002,500.00	\$58,248.58	\$58,248.58	\$944,251.42	5.81%
#	Combustibles, lubricantes y aditivos	\$1,002,500.00	\$0.00	\$1,002,500.00	\$58,248.58	\$58,248.58	\$944,251.42	5.81%
#	Combustibles	\$1,002,500.00	\$0.00	\$1,002,500.00	\$58,248.58	\$58,248.58	\$944,251.42	5.81%
27000	Vestuario, Blancos, Prendas De Protección Y Artículos Deportivos	\$0.00	\$0.00	\$0.00	\$0.00	\$0.00	\$0.00	0.00%
27200	Prendas De Seguridad Y Proteccion Personal	\$0.00	\$0.00	\$0.00	\$0.00	\$0.00	\$0.00	0.00%
#	Prendas De Seguridad Y Proteccion Personal	\$0.00	\$0.00	\$0.00	\$0.00	\$0.00	\$0.00	0.00%
29000	Herramientas, refacciones y accesorios menores	\$375,000.00	\$0.00	\$375,000.00	\$8,296.10	\$8,296.10	\$366,703.90	2.21%
29100	Refacciones y accesorios menores de edificios	\$5,000.00	\$0.00	\$5,000.00	\$0.00	\$0.00	\$5,000.00	0.00%
#	Herramientas menores	\$5,000.00	\$0.00	\$5,000.00	\$0.00	\$0.00	\$5,000.00	0.00%
29200	Refacciones y accesorios menores de edificios	\$15,000.00	\$0.00	\$15,000.00	\$1,392.00	\$1,392.00	\$13,608.00	9.28%
#	Refacciones y accesorios menores de edificios	\$15,000.00	\$0.00	\$15,000.00	\$1,392.00	\$1,392.00	\$13,608.00	9.28%
29300	Refacciones y accesorios menores de mobiliario y equipo de administración, educacional y recreativo	\$0.00	\$0.00	\$0.00	\$0.00	\$0.00	\$0.00	0.00%
#	Refacciones y accesorios menores de mobiliario y equipo de administración, educacional y recreativo	\$0.00	\$0.00	\$0.00	\$0.00	\$0.00	\$0.00	0.00%
29400	Refacciones y accesorios menores de edificios	\$45,000.00	\$0.00	\$45,000.00	\$0.00	\$0.00	\$45,000.00	0.00%
#	Refacciones y accesorios menores de mobiliario y equipo de administración, educacional y recreativo	\$45,000.00	\$0.00	\$45,000.00	\$0.00	\$0.00	\$45,000.00	0.00%
29600	Refacciones y accesorios menores de equipos de transportes	\$300,000.00	\$0.00	\$300,000.00	\$6,904.10	\$6,904.10	\$293,095.90	2.30%
#	Refacciones y accesorios menores de equipos de transportes	\$300,000.00	\$0.00	\$300,000.00	\$6,904.10	\$6,904.10	\$293,095.90	2.30%
29800	Refacciones Y Accesorios Menores De Maquinaria Y Otros Equipos	\$10,000.00	\$0.00	\$10,000.00	\$0.00	\$0.00	\$10,000.00	0.00%
#	Refacciones Y Accesorios Menores De Maquinaria Y Otros Equipos	\$10,000.00	\$0.00	\$10,000.00	\$0.00	\$0.00	\$10,000.00	0.00%
29900	Refacciones Y Accesorios Menores Otros Bienes Muebles	\$0.00	\$0.00	\$0.00	\$0.00	\$0.00	\$0.00	0.00%
#	Refacciones Y Accesorios Menores Otros Bienes Muebles	\$0.00	\$0.00	\$0.00	\$0.00	\$0.00	\$0.00	0.00%
30000	Servicios Generales	\$11,915,635.00	\$9,034.62	\$11,924,669.62	\$2,086,522.15	\$1,959,095.83	\$9,838,147.47	17.50%
31000	Servicios Básicos	\$1,056,722.71	\$0.00	\$1,056,722.71	\$143,471.85	\$143,471.85	\$913,250.86	13.58%
31100	Energía Eléctrica	\$836,001.95	\$0.00	\$836,001.95	\$98,144.03	\$98,144.03	\$737,857.92	11.74%
#	Energía Eléctrica	\$836,001.95	\$0.00	\$836,001.95	\$98,144.03	\$98,144.03	\$737,857.92	11.74%
31300	Agua	\$67,418.40	\$0.00	\$67,418.40	\$14,680.04	\$14,680.04	\$52,738.36	21.77%
#	Agua Potable	\$67,418.40	\$0.00	\$67,418.40	\$14,680.04	\$14,680.04	\$52,738.36	21.77%
31400	Telefonía tradicional	\$94,802.40	\$0.00	\$94,802.40	\$26,452.99	\$26,452.99	\$68,349.41	27.90%
#	Telefonía tradicional	\$94,802.40	\$0.00	\$94,802.40	\$26,452.99	\$26,452.99	\$68,349.41	27.90%
31500	Telefonía Celular	\$58,499.96	\$0.00	\$58,499.96	\$4,194.79	\$4,194.79	\$54,305.17	7.17%
#	Telefonía Celular	\$58,499.96	\$0.00	\$58,499.96	\$4,194.79	\$4,194.79	\$54,305.17	7.17%
31700	Servicios de acceso de internet, rdes	\$0.00	\$0.00	\$0.00	\$0.00	\$0.00	\$0.00	0.00%
#	Servicios de acceso de internet, rdes	\$0.00	\$0.00	\$0.00	\$0.00	\$0.00	\$0.00	0.00%
31800	Servicio Postales y telegráfos	\$0.00	\$0.00	\$0.00	\$0.00	\$0.00	\$0.00	0.00%
#	Servicio Postal	\$0.00	\$0.00	\$0.00	\$0.00	\$0.00	\$0.00	0.00%



Ejercicio del Presupuesto por Partida / Descripción		Egresos Aprobado Anual (1)	Ampliaciones/ (Reducciones) (2)	Egresos Modificado Anual (3=1+2)	Egresos Devengado Acumulado (4)	Egresos Pagado Acumulado (5)	Subejercicio (6 = 3 - 4)	% Avance Anual (7= 4/3)
32000	Servicios de Arrendamiento	\$1,390,006.84	\$0.00	\$1,390,006.84	\$184,536.30	\$184,536.30	\$1,205,470.54	13.28%
32200	Arrendamiento de Edificios	\$1,300,000.00	\$0.00	\$1,300,000.00	\$184,536.30	\$184,536.30	\$1,115,463.70	14.20%
#	Arrendamiento de Edificios	\$1,300,000.00	\$0.00	\$1,300,000.00	\$184,536.30	\$184,536.30	\$1,115,463.70	14.20%
32300	Arrendamiento De Mobiliario Y Equipo De Administración, Educacional Y Recreativo	\$90,006.84	\$0.00	\$90,006.84	\$0.00	\$0.00	\$90,006.84	0.00%
3230	Arrendamientos De Muebles, Maquinaria Y Equipo	\$0.00	\$0.00	\$0.00	\$0.00	\$0.00	\$0.00	0.00%
3230	Arrendamiento De Equipo Y Bienes Informáticos	\$90,006.84	\$0.00	\$90,006.84	\$0.00	\$0.00	\$90,006.84	0.00%
32500	Arrendamiento de Equipo de transporte	\$0.00	\$0.00	\$0.00	\$0.00	\$0.00	\$0.00	0.00%
#	Arrendamiento de Equipo de transporte	\$0.00	\$0.00	\$0.00	\$0.00	\$0.00	\$0.00	0.00%
33000	Servicios profesionales, científicos, técnicos y otros servicios	\$2,976,326.80	\$47,996.00	\$3,024,322.80	\$541,631.09	\$541,631.09	\$2,482,691.71	17.91%
33100	Servicios profesionales, científicos, técnicos y otros servicios	\$598,000.00	\$0.00	\$598,000.00	\$337,920.00	\$337,920.00	\$260,080.00	56.51%
#	Servicios legales de Contabilidad	\$598,000.00	\$0.00	\$598,000.00	\$337,920.00	\$337,920.00	\$260,080.00	56.51%
33200	Servicios de diseño, arquitectura, ingeniería y actividades relacionadas	\$350,000.00	\$0.00	\$350,000.00	\$0.00	\$0.00	\$350,000.00	0.00%
#	Servicios de diseño, arquitectura, ingeniería y actividades relacionadas	\$350,000.00	\$0.00	\$350,000.00	\$0.00	\$0.00	\$350,000.00	0.00%
33300	Servicios de Consultoría Administrativa	\$93,126.80	\$0.00	\$93,126.80	\$0.00	\$0.00	\$93,126.80	0.00%
#	Servicios de Informática	\$93,126.80	\$0.00	\$93,126.80	\$0.00	\$0.00	\$93,126.80	0.00%
33400	Servicios de capacitación	\$900,000.00	\$0.00	\$900,000.00	\$116,000.00	\$116,000.00	\$784,000.00	12.89%
#	Servicios de capacitación	\$900,000.00	\$0.00	\$900,000.00	\$116,000.00	\$116,000.00	\$784,000.00	12.89%
33600	Servicio de Apoyo administrativo, traducción	\$1,035,200.00	\$47,996.00	\$1,083,196.00	\$87,711.09	\$87,711.09	\$995,484.91	8.10%
#	Impresiones y publicaciones oficiales	\$5,200.00	\$10,986.00	\$16,186.00	\$16,186.00	\$16,186.00	\$0.00	100.00%
#	Licitaciones, Convenios Y Convocatorias	\$0.00	\$0.00	\$0.00	\$0.00	\$0.00	\$0.00	0.00%
#	Impres d Doctos Ofic, P la Prest d Serv Pub, Identif, Form admvo y Fiscañes, Formas Val, Cert. Y Titulo	\$0.00	\$0.00	\$0.00	\$0.00	\$0.00	\$0.00	0.00%
#	Servicio de Fotocopiado en las Instalaciones de las Dependencias y Entidades	\$1,030,000.00	\$37,010.00	\$1,067,010.00	\$71,525.09	\$71,525.09	\$995,484.91	6.70%
33700	Servicios de protección y seguridad	\$0.00	\$0.00	\$0.00	\$0.00	\$0.00	\$0.00	0.00%
#	Servicios de protección y seguridad	\$0.00	\$0.00	\$0.00	\$0.00	\$0.00	\$0.00	0.00%
34000	Servicios financieros, bancarios y comerciales	\$215,303.95	\$38,862.38	\$254,166.33	\$159,315.56	\$31,889.24	\$94,850.77	62.68%
34100	Servicios financieros y bancarios	\$19,007.18	\$0.00	\$19,007.18	\$2,890.94	\$2,890.94	\$16,116.24	15.21%
#	Servicios financieros y bancarios	\$19,007.18	\$0.00	\$19,007.18	\$2,890.94	\$2,890.94	\$16,116.24	15.21%
34500	Seguro de Bienes patrimoniales	\$189,296.77	\$38,862.38	\$228,159.15	\$155,826.06	\$28,399.74	\$72,333.09	68.30%
#	Seguros de Bienes	\$189,296.77	\$38,862.38	\$228,159.15	\$155,826.06	\$28,399.74	\$72,333.09	68.30%
34700	Fletes y maniobras	\$7,000.00	\$0.00	\$7,000.00	\$598.56	\$598.56	\$6,401.44	8.55%
#	Fletes y maniobras	\$7,000.00	\$0.00	\$7,000.00	\$598.56	\$598.56	\$6,401.44	8.55%
34900	Servicios financieros, bancarios y comerciales integrales	\$0.00	\$0.00	\$0.00	\$0.00	\$0.00	\$0.00	0.00%
#	Servicios financieros, bancarios y comerciales integrales	\$0.00	\$0.00	\$0.00	\$0.00	\$0.00	\$0.00	0.00%
35000	Servicios de instalación, reparación, mantenimiento y conservación	\$4,008,537.70	-\$86,858.38	\$3,921,679.32	\$663,716.35	\$663,716.35	\$3,257,962.97	16.92%
35100	Conservación y mantenimiento menor de inmuebles	\$850,417.70	-\$12,961.50	\$837,456.20	\$234,814.10	\$234,814.10	\$602,642.10	28.04%
#	Mantenimiento y conservación de inmuebles	\$850,417.70	-\$12,961.50	\$837,456.20	\$234,814.10	\$234,814.10	\$602,642.10	28.04%
35200	Instalación, reparación y mantenimiento de Mobiliario y equipo	\$12,000.00	\$0.00	\$12,000.00	\$0.00	\$0.00	\$12,000.00	0.00%
3520	Mantenimiento y conservación de mobiliario y equipo	\$12,000.00	\$0.00	\$12,000.00	\$0.00	\$0.00	\$12,000.00	0.00%
35300	Instalación, reparación y mantenimiento de equipo de cómputo y tecnología de la información	\$250,000.00	\$18,743.25	\$268,743.25	\$18,743.25	\$18,743.25	\$250,000.00	6.97%
3530	Instalaciones	\$250,000.00	\$0.00	\$250,000.00	\$0.00	\$0.00	\$250,000.00	0.00%
#	Mantenimiento y conservación de bienes informáticos	\$0.00	\$18,743.25	\$18,743.25	\$18,743.25	\$18,743.25	\$0.00	100.00%
35500	Reparación Y Mantenimiento De Equipo De Transporte	\$217,000.00	\$0.00	\$217,000.00	\$3,057.00	\$3,057.00	\$213,943.00	1.41%
3550	Mantenimiento Y Conservacion De Equipo De Transporte	\$217,000.00	\$0.00	\$217,000.00	\$3,057.00	\$3,057.00	\$213,943.00	1.41%
35700	Instalación, reparación y mantenimiento de maquinaria	\$40,000.00	\$0.00	\$40,000.00	\$0.00	\$0.00	\$40,000.00	0.00%
3570	Mantenimiento y conservación de maquinaria	\$40,000.00	\$0.00	\$40,000.00	\$0.00	\$0.00	\$40,000.00	0.00%
35800	Servicios de limpieza y manejo de desechos	\$2,589,120.00	-\$92,640.13	\$2,496,479.87	\$407,102.00	\$407,102.00	\$2,089,377.87	16.31%
#	Servicios de limpieza y manejo de desechos	\$2,589,120.00	-\$92,640.13	\$2,496,479.87	\$407,102.00	\$407,102.00	\$2,089,377.87	16.31%
35900	Servicios De Jardinería Y Fumigación	\$50,000.00	\$0.00	\$50,000.00	\$0.00	\$0.00	\$50,000.00	0.00%
#	Servicios De Jardinería Y Fumigación	\$50,000.00	\$0.00	\$50,000.00	\$0.00	\$0.00	\$50,000.00	0.00%
37000	Servicios de traslado y viáticos	\$266,560.00	\$9,034.62	\$275,594.62	\$50,044.00	\$50,044.00	\$225,550.62	18.16%
37100	Pasajes aéreos	\$22,000.00	\$0.00	\$22,000.00	\$0.00	\$0.00	\$22,000.00	0.00%
#	Pasajes Áreos Nacionales para Servidores Públicos en Mando del Desempeño de Comisiones y Función	\$22,000.00	\$0.00	\$22,000.00	\$0.00	\$0.00	\$22,000.00	0.00%
#	Pasajes Aereos Nacionales Para Labores En Campo Y Supervision	\$0.00	\$0.00	\$0.00	\$0.00	\$0.00	\$0.00	0.00%
37200	Pasajes Terrestres	\$0.00	\$0.00	\$0.00	\$0.00	\$0.00	\$0.00	0.00%
3720	Pasajes Terrestres	\$0.00	\$0.00	\$0.00	\$0.00	\$0.00	\$0.00	0.00%
37500	Viáticos en el país	\$235,680.00	\$9,034.62	\$244,714.62	\$49,450.00	\$49,450.00	\$195,264.62	20.21%
3750	Viáticos en el país	\$225,470.00	\$9,034.62	\$234,504.62	\$49,450.00	\$49,450.00	\$185,054.62	21.09%
3750	Gastos De Camino	\$10,210.00	\$0.00	\$10,210.00	\$0.00	\$0.00	\$10,210.00	0.00%
37800	Servicios integrales de traslado y viáticos	\$0.00	\$0.00	\$0.00	\$0.00	\$0.00	\$0.00	0.00%
3780	Servicios Integrales de traslado y viáticos	\$0.00	\$0.00	\$0.00	\$0.00	\$0.00	\$0.00	0.00%
37900	Otros servicios de traslado y hospedaje	\$8,880.00	\$0.00	\$8,880.00	\$594.00	\$594.00	\$8,286.00	6.69%
3790	Cuotas	\$8,880.00	\$0.00	\$8,880.00	\$594.00	\$594.00	\$8,286.00	6.69%



Ejercicio del Presupuesto por Partida / Descripción		Egresos Aprobado Anual (1)	Ampliaciones/ (Reducciones) (2)	Egresos Modificado Anual (3=1+2)	Egresos Devengado Acumulado (4)	Egresos Pagado Acumulado (5)	Subejercicio (6 = 3 - 4)	% Avance Anual (7= 4/3)
38000	Servicios oficiales	\$0.00	\$0.00	\$0.00	\$0.00	\$0.00	\$0.00	0.00%
38500	Gastos de representacion	\$0.00	\$0.00	\$0.00	\$0.00	\$0.00	\$0.00	0.00%
#	Gastos de atencion y promocion	\$0.00	\$0.00	\$0.00	\$0.00	\$0.00	\$0.00	0.00%
39000	Otros servicios Generales	\$2,002,177.00	\$0.00	\$2,002,177.00	\$343,807.00	\$343,807.00	\$1,658,370.00	17.17%
39200	Impuestos y derechos	\$52,631.00	\$0.00	\$52,631.00	\$40,194.00	\$40,194.00	\$12,437.00	76.37%
3920	Impuestos y derechos	\$52,631.00	\$0.00	\$52,631.00	\$40,194.00	\$40,194.00	\$12,437.00	76.37%
#	Otros impuestos y derechos	\$0.00	\$0.00	\$0.00	\$0.00	\$0.00	\$0.00	0.00%
39500	Penas, Multas, Accesorios Y Actualizaciones	\$0.00	\$0.00	\$0.00	\$0.00	\$0.00	\$0.00	0.00%
3950	Penas, Multas, Accesorios Y Actualizaciones	\$0.00	\$0.00	\$0.00	\$0.00	\$0.00	\$0.00	0.00%
39800	Impuestos Sobre Nominas Y Otros Que Se Deriven De Una Relación Laboral	\$1,949,546.00	\$0.00	\$1,949,546.00	\$303,613.00	\$303,613.00	\$1,645,933.00	15.57%
3980	Impuestos Sobre Nominas	\$1,949,546.00	\$0.00	\$1,949,546.00	\$303,613.00	\$303,613.00	\$1,645,933.00	15.57%
39900	Otros servicios generales	\$0.00	\$0.00	\$0.00	\$0.00	\$0.00	\$0.00	0.00%
3990	Otros servicios	\$0.00	\$0.00	\$0.00	\$0.00	\$0.00	\$0.00	0.00%
50000	Bienes, Muebles, Inmuebles e Intangibles	\$0.00	\$0.00	\$0.00	\$0.00	\$0.00	\$0.00	0.00%
51000	Mobiliario y equipo de administración	\$0.00	\$0.00	\$0.00	\$0.00	\$0.00	\$0.00	0.00%
51100	Muebles de oficina y estantería	\$0.00	\$0.00	\$0.00	\$0.00	\$0.00	\$0.00	0.00%
5110	Mobiliario	\$0.00	\$0.00	\$0.00	\$0.00	\$0.00	\$0.00	0.00%
51500	Equipo de Cómputo y de Tecnologías de la Información	\$0.00	\$0.00	\$0.00	\$0.00	\$0.00	\$0.00	0.00%
5150	Bienes informáticos	\$0.00	\$0.00	\$0.00	\$0.00	\$0.00	\$0.00	0.00%
51900	Otros Mobiliarios y Equipos de Administración	\$0.00	\$0.00	\$0.00	\$0.00	\$0.00	\$0.00	0.00%
#	Equipo de Administración	\$0.00	\$0.00	\$0.00	\$0.00	\$0.00	\$0.00	0.00%
52000	Mobiliario y Equipo Educativo y recreativo	\$0.00	\$0.00	\$0.00	\$0.00	\$0.00	\$0.00	0.00%
52100	Equipos y Aparatos Audiovisuales	\$0.00	\$0.00	\$0.00	\$0.00	\$0.00	\$0.00	0.00%
5210	Equipos y Aparatos Audiovisuales	\$0.00	\$0.00	\$0.00	\$0.00	\$0.00	\$0.00	0.00%
52300	Cámaras Fotográficas y de Video	\$0.00	\$0.00	\$0.00	\$0.00	\$0.00	\$0.00	0.00%
#	Cámaras Fotográficas y de Video	\$0.00	\$0.00	\$0.00	\$0.00	\$0.00	\$0.00	0.00%
54000	Vehículos y Equipo Transporte	\$0.00	\$0.00	\$0.00	\$0.00	\$0.00	\$0.00	0.00%
54100	Vehículos y Equipo Transporte	\$0.00	\$0.00	\$0.00	\$0.00	\$0.00	\$0.00	0.00%
5410	Automóviles y camionetas	\$0.00	\$0.00	\$0.00	\$0.00	\$0.00	\$0.00	0.00%
56000	Maquinaria, Otros Equipos y Herramientas	\$0.00	\$0.00	\$0.00	\$0.00	\$0.00	\$0.00	0.00%
56200	Maquinaria y Equipo Industrial	\$0.00	\$0.00	\$0.00	\$0.00	\$0.00	\$0.00	0.00%
5620	Maquinaria y Equipo Industrial	\$0.00	\$0.00	\$0.00	\$0.00	\$0.00	\$0.00	0.00%
56400	Sistemas de Aire Acondicionado, Calefacción y de Refrigeración Industrial y Comercial	\$0.00	\$0.00	\$0.00	\$0.00	\$0.00	\$0.00	0.00%
5640	Sistemas de Aire Acondicionado, Calefacción y de Refrigeración Industrial y Comercial	\$0.00	\$0.00	\$0.00	\$0.00	\$0.00	\$0.00	0.00%
1	Refrigeración Industrial y Comercial	\$0.00	\$0.00	\$0.00	\$0.00	\$0.00	\$0.00	0.00%
56500	Equipo de Comunicación y Telecomunicaciones	\$0.00	\$0.00	\$0.00	\$0.00	\$0.00	\$0.00	0.00%
#	Equipo de Comunicación y Telecomunicaciones	\$0.00	\$0.00	\$0.00	\$0.00	\$0.00	\$0.00	0.00%
56600	Equipos de Generación Eléctrica, Aparatos y Accesorios	\$0.00	\$0.00	\$0.00	\$0.00	\$0.00	\$0.00	0.00%
56601	Maquinaria y Equipo Eléctrico y Electrónico	\$0.00	\$0.00	\$0.00	\$0.00	\$0.00	\$0.00	0.00%
56700	Herramientas y maquinas-herramientacionadas	\$0.00	\$0.00	\$0.00	\$0.00	\$0.00	\$0.00	0.00%
56701	Herramienta	\$0.00	\$0.00	\$0.00	\$0.00	\$0.00	\$0.00	0.00%
56900	Otros Bienes Muebles	\$0.00	\$0.00	\$0.00	\$0.00	\$0.00	\$0.00	0.00%
56902	Otros Bienes Muebles	\$0.00	\$0.00	\$0.00	\$0.00	\$0.00	\$0.00	0.00%
59000	Activos Intangibles	\$0.00	\$0.00	\$0.00	\$0.00	\$0.00	\$0.00	0.00%
59100	Software	\$0.00	\$0.00	\$0.00	\$0.00	\$0.00	\$0.00	0.00%
5910	Software	\$0.00	\$0.00	\$0.00	\$0.00	\$0.00	\$0.00	0.00%
59700	Licencias Informaticas e Intelectuales	\$0.00	\$0.00	\$0.00	\$0.00	\$0.00	\$0.00	0.00%
5970	Licencias Informaticas e Intelectuales	\$0.00	\$0.00	\$0.00	\$0.00	\$0.00	\$0.00	0.00%
Total del Gasto		\$102,046,607.98	\$9,034.62	\$102,055,642.60	\$21,791,739.50	\$21,644,278.00	\$80,263,903.10	21.35%

Bajo protesta de decir verdad declaramos que los Estados Financieros y sus Notas, son razonablemente correctos y son responsabilidad del emisor

Elaboró

C.P. Manuela Haydeé Martínez León
Directora de Recursos Financieros y Contabilidad

Revisó

Ing. María Yashara Jiménez Romo
Directora de Administración

Autorizó

L.D. Omar Arturo Murrieta Gines
Director General



CENTRO DE CONCILIACIÓN LABORAL DEL ESTADO DE SONORA
Estado Analítico del Ejercicio de Presupuesto de Egresos- Detallado - LDF
(Clasificación de Servicios Personales por Categoría)
Del 1 de Enero al 31 de Marzo 2026
(PESOS)

Table with 7 columns: Concepto (c), Aprobado (d), Ampliaciones/Reducciones, Modificado, Devengado, Pagado, and Subejercicio (e). Rows include categories like 'Gasto No Etiquetado', 'Gasto Etiquetado', and 'Total del Gasto en Servicios Personales'.

Handwritten signature of C.P. Manuela Haydeé Martínez León

Elaboró
C.P. Manuela Haydeé Martínez León
Directora de Recursos Financieros y Contabilidad


Handwritten signature of Ing. María Yosmar Jiménez Romo

Revisó
Ing. María Yosmar Jiménez Romo
Directora de Administración

Handwritten signature of LD. Omar Arturo Murrieta Gines

Autorizó
LD. Omar Arturo Murrieta Gines
Director General

CENTRO DE CONCILIACIÓN LABORAL DEL ESTADO DE SONORA
Conciliación entre los Egresos Presupuestarios y los Gastos Contables
Al 31 de Marzo de 2026
(Cifras en Pesos)




**CENTRO DE
 CONCILIACIÓN
 LABORAL**
 DEL ESTADO DE SONORA

Concepto	
1. Total de Egresos Presupuestarios	21,791,739.50

2. Menos Egresos Presupuestarios No Contables	568,960.03
Materias Primas y Materiales de Producción y Comercialización	
Materiales y Suministros	568,960.03
Mobiliario y Equipo de Administración	
Mobiliario y Equipo Educativo y Recreativo	
Equipo e Instrumental Médico y de Laboratorio	
Vehículos y Equipo de Transporte	
Equipo de Defensa y Seguridad	
Maquinaria, Otros Equipos y Herramientas	
Archivos Biológicos	
Bienes Inmuebles	
Activos Intangibles	
Obra Pública en Bienes de Dominio Público	
Obra Pública en Bienes Propios	
Acciones y Participaciones de Capital	
Compra de Títulos y Valores	
Concesión de Préstamos	
Inversiones en Fideicomisos, Mandatos y Otros Análogos	
Provisiones para Contingencias y Otras Erogaciones Especiales	
Armonización de la Deuda Pública	
Adeudos de Ejercicios Fiscales Anteriores (ADEFAS)	
Otros Egresos Presupuestales No Contables	

3. Más Gastos Contables No Presupuestarios	1,074,848.61
Estimaciones, Depreciaciones, Deterioros, Obsolescencia y Amortizaciones	505,888.58
Provisiones	
Disminución de Inventarios	
Otros Gastos	
Inversión Pública no Capitalizable	
Materiales y Suministros	568,960.03
Otros Gastos Contables No Presupuestales	
4. Total de Gasto Contable (4= 1 - 2 + 3)	22,297,628.08



Elaboró
 C.P. Manuela Haydee Martínez León
 Directora de Recursos Financieros y Contabilidad



Revisó
 Ing. María Yosmará Jiménez Romo
 Directora de Administración



Autorizó
 LD. Omar Arturo Murrieta Gines
 Director General

CENTRO DE CONCILIACIÓN LABORAL DEL ESTADO DE SONORA
 Endeudamiento Neto
 Del 1 de Enero al 31 de Marzo 2026
 (Cifras en Pesos)



CENTRO DE
**CONCILIACIÓN
 LABORAL**
 DEL ESTADO DE SONORA

Identificación de crédito o Instrumento	Contratación / Colocación	Amortización	Endeudamiento Neto
Créditos Bancarios			
NADA QUE INFORMAR EN ESTE APARTADO			
Total Créditos Bancarios	0.00	0.00	0.00
Otros Instrumentos de Deuda			
Total Otros Instrumentos de Deuda	0.00	0.00	0.00
TOTAL	0.00	0.00	0.00

Elaboró

C.P. Manuela Haydee Martínez León
 Directora de Recursos Financieros y Contabilidad

Revisó

Ing. María Yosmar Jiménez Romo
 Directora de Administración

Autorizó

LD. Omar Arturo Murrieta Gines
 Director General

CENTRO DE CONCILIACIÓN LABORAL DEL ESTADO DE SONORA
Gasto Por Categoría Programática
Del 1 de Enero al 31 de Marzo 2026



**CENTRO DE
 CONCILIACIÓN
 LABORAL**
 DEL ESTADO DE SONORA

(Cifras en Pesos)

Concepto	Egresos					
	Aprobado	Ampliaciones/ (Reducciones)	Modificado	Devengado	Pagado	Subejercicio
Programas						
Subsidios: Sector Social y Privado o Entidades Federativas y Municipios	-	-	-	-	-	-
Subsidios Sujetos a Reglas de Operación						
Subsidios Sujetos a Lineamientos de Operación						
Bienes, Servicios e Infraestructura Pública	102,046,607.98	9,034.62	102,055,642.60	21,791,739.50	21,644,278.00	80,263,903.10
Provisión de Bienes Públicos						
Prestación de Servicios Públicos	102,046,607.98	9,034.62	102,055,642.60	21,791,739.50	21,644,278.00	80,263,903.10
Proyectos de Inversión en Infraestructura y Obra Pública						
Desempeño de las Funciones de Gobierno	-	-	-	-	-	-
Funciones de las Fuerzas Armadas						
Fomento, Promoción y Servicios Para el Desarrollo Económico y Social						
Regulación y supervisión						
Atención a desastres por eventos naturales						
Articulación, coordinación e instrumentación de políticas públicas						
Investigación y desarrollo						
Servicios de protección y conservación ambiental						
Administrativos y de Apoyo a la Gestión Presupuestaria	-	-	-	-	-	-
Apoyo para el desarrollo de las funciones de gobierno						
Apoyo al buen gobierno y mejoramiento de la gestión						
Provisiones y reasignaciones presupuestarias específicas						
Operaciones Ajenas						
Compromisos, cumplimiento de obligaciones y otras Aportaciones	-	-	-	-	-	-
Participaciones a entidades federativas y municipios						
Costo financiero, deuda o apoyos a deudores y ahorradores de la banca						
Adeudos de ejercicios fiscales anteriores (ADEFAS)						
Aportaciones Federales						
Pensiones y jubilaciones						
Obligaciones de cumplimiento de resolución jurisdiccional						
Aportaciones a la seguridad social						
Aportaciones a fondos de estabilización						
Aportaciones a fondos de inversión y reestructura de pensiones						
Total del Egreso	102,046,607.98	9,034.62	102,055,642.60	21,791,739.50	21,644,278.00	80,263,903.10

Elaboró

C.P. Manuela Haydee Martínez León
 Directora de Recursos Financieros y Contabilidad

Revisó

Ing. María Yosmara Jiménez Romo
 Directora de Administración

Autorizó

LD. Omar Arturo Murrieta Gines
 Director General

CENTRO DE CONCILIACIÓN LABORAL DEL ESTADO DE SONORA
Gastos por proyectos de Inversión
Del 1 de Enero al 31 de Marzo 2026



CENTRO DE
CONCILIACIÓN
LABORAL
DEL ESTADO DE SONORA

GASTO DE INVERSION EJERCIDO:		
NOMBRE DEL PROYECTO	MONTO EROGADO	ORIGEN DEL RECURSO*
287 COORDINACION ADMINISTRATIVA	6,915,950.68	SUBSIDIO ESTATAL
554 COCILIACION DE CONTROVERSIAS LABORALES	14,875,788.82	SUBSIDIO ESTATAL

* Se deberán informar con todas las fuentes del recurso.

Ya sean obras con Recurso Federal, Recurso Estatal e Ingresos Propios del ente Público.

"Bajo protesta de decir verdad declaramos que los Estados Financieros y sus Notas, son razonablemente correctos y son responsabilidad del emisor"


Elaboró

C.P. Manuela Haydee Martínez León
Directora de Recursos Financieros y Contabilidad


Revisó

Ing. María Yosmará Jiménez Romo
Directora de Administración


Autorizó

LD. Omar Arturo Murrieta Gines
Director General

Matriz de indicadores para resultados 2026

CENTRO DE CONCILIACIÓN LABORAL DEL ESTADO DE SONORA																	
E103E22 RESOLUCIÓN DE CONFLICTOS Y CONTROVERSIAS EN MATERIA LABORAL																	
1 UN GOBIERNO PARA TODOS Y TODAS																	
1.1 GOBIERNO PARA TODOS Y TODAS - POLÍTICA DE TRANSICIÓN DEMOCRÁTICA																	
OBJETIVO DEL PED: TRABAJADORAS Y TRABAJADORES EN EL ESTADO DE SONORA																	
Beneficiarios:																	
FIN	Resumen narrativo (Objetivo)	Indicadores				Fórmula	Avance				Mesa Anual (2)	% de Avance (1)/(2)	Línea base (año base 2024)	Sentido	Frecuencia	Medios de verificación (Fuentes)	Supuestos
		Nombre	Unidad de medida	I	II		III	IV	Avance Acumulado (1)								
	Contribuir a procurar la justicia laboral de las y los trabajadoras a través de la conciliación administrativa, con la intervención de la misma en los conflictos laborales de las y los trabajadores, personas con actividad empresarial y sindicatos en el estado de Sonora.	Conflicto de trabajo en las relaciones laborales de jurisdicción	Asunto	Número de conflictos laborales registrados	0	0	0	0	0	0	2500	0	(2024) 3.053.000	Descendente	Anual	Registros de Inegi del programa: relaciones laborales de jurisdicción local (temple) y ocupación/conflictos de trabajo (conflictos) link: https://www.inegi.org.mx/contenidos/saladeprensa/boletines/2025/relabro_rates/inegi2024_L7.pdf	Las y los trabajadores cuentan con conflictos de trabajo dentro de sus relaciones laborales y los servicios de las instancias correspondientes de la jurisdicción local
PROPOSITO	Se atienden con oportunidad y calidad los casos de conflicto de trabajo en el marco legal existente de manera pronta y expedita, sin lesionar los intereses de los factores de la producción a fin de evitar en su caso un posible estancamiento de la actividad económica y el ambiente laboral propicio para el desarrollo de las actividades productivas.	Índice de estabilidad laboral	Huelga	Número de huelgas estalladas	0	0	0	0	0	1	(2025) 0.00	0	(2025) 0.00	Descendente	Anual	Registros de Inegi link: https://www.inegi.org.mx/contenidos/saladeprensa/boletines/2025/relabro_rates/inegi2024_L7.pdf	Evalúa que tan estable es el entorno laboral, midiendo la proporción de trabajadores que reportan una huelga que no llegan a huelga al no existir huelga, la estabilidad laboral en el estado de Sonora es 100 por ciento.
COMPONENTE	C.3 Atención de conciliación de controversias de asuntos laborales	Conciliación de Controversias Laborales	Convenio	Número de convenios realizados	12944	0	0	0	0	48914	(2024) 46.65	26%	(2024) 46.65	Ascendente	Trimestral	Estadísticas y Sistema de Información del Centro de Conciliación Laboral del Estado y Dirección General Administrativa.	Sindicatos de las y los Trabajadores y personas con actividad empresarial ventilar sus conflictos colectivos para su disolución.
	C.3. A.1: La Población del estado de Sonora y cada una de sus localidades dispone de un servicio de orientación sobre sus derechos y material laboral	Asesorías de orientación ciudadana	Asesoría	Número de asesorías de orientación al ciudadano	4209	0	0	0	0	10136	(2024) 40.00	42%	(2024) 40.00	Ascendente	Trimestral	Estadísticas y Sistema de Información del Centro de Conciliación Laboral del Estado y Dirección General Administrativa.	
	C.3. A.2: Asesorías jurídicas en materia de reforma laboral	Asuntos jurídicos atendidos	Asunto	Número de asuntos jurídicos atendidos	881	0	0	0	0	2500	(2024) 40.00	35%	(2024) 40.00	Ascendente	Trimestral	Estadísticas y Sistema de Información del Centro de Conciliación Laboral del Estado y Dirección General Administrativa.	Las y los trabajadores solicitan audiencia para la conciliación y llegar a acuerdos para conservar la estabilidad laboral en el estado
ACTIVIDADES	C.3. A.3: Seguimiento de las solicitudes de conciliación de asuntos laborales y conciliación de archivo	Archivo de expedientes de Conciliación	Expediente	Total de Asuntos Archivados en la Subdirección de Archivo	9000	0	0	0	0	40000	(2025) 0.00	23%	(2025) 0.00	Ascendente	Trimestral	Estadísticas y Sistema de Información del Centro de Conciliación Laboral del Estado y Dirección General Administrativa.	
	C.3. A.4: Medir el porcentaje de casos que, tras no haberse conciliado en el marco del Estado de Sonora, continúan en la vía judicial. Refleja la efectividad del modelo de conciliación para evitar la saturación de Tribunales	Judicialización de asuntos no conciliados	Demanda	Demanda efectivas ingresadas al Tribunal de Justicia Laboral/Número de asuntos recibidos en CCJ x 100	649	0	0	0	0	9%	(2025) 0.00	3.85%	(2025) 0.00	Descendente	Trimestral	Tribunales Laborales	
	C.3. A.5: Determinar la participación de las mujeres en el caso de conciliación de asuntos laborales, considerando el equilibrio entre el género con enfoque de género.	Solicitud de asesoría del sexo femenino	Asesoría	Número de solicitudes de asesoría de personas del sexo femenino (el total de asesorías recibidas)	1916	0	0	0	0	4850	(2025) 0.00	40%	(2025) 0.00	Ascendente	Trimestral	Estadísticas y Sistema de Información del Centro de Conciliación Laboral del Estado y Dirección General Administrativa.	

Notas:

1. Si el indicador es de tipo absoluto, solo se llena la fila del numerador.
2. Si el indicador no es ACUMULADO, el avance del periodo que se reporta (I, II, III, IV) se repite en la celda Avance Acumulado.
3. Se deberá llenar el formato APRO. Análisis Cuatrimestral de las Metas Programadas' de cada indicador. Ver formato en https://repositorio.sonora.gob.mx/marcas-publicas-programacion/documentos-de-apoyo-formatos-mti/



Mariana Huidobro Martínez León
Directora de Recursos Financieros y Contabilidad
del Centro de Conciliación Laboral
del Estado de Sonora



Lic. María Cecilia Rodríguez Morales
Subdirectora de Planeación, Evaluación y Finanzas
del Centro de Conciliación Laboral
del Estado de Sonora



Verónica Alejandra Haro Nora
Ejecutiva
del Centro de Conciliación Laboral
del Estado de Sonora

CENTRO DE CONCILIACIÓN LABORAL DEL ESTADO DE SONORA

**Indicadores de Postura Fiscal
Del 1 de Enero al 31 de Marzo 2026
(Cifras en Pesos)**



CENTRO DE
CONCILIACIÓN
LABORAL
DEL ESTADO DE SONORA

www.mof.gob.mx

Concepto	Estimado/Aprobado	Devengado	Recaudado/Pagado
I. Ingresos Presupuestarios	102,046,608.00	24,824,274.94	24,824,274.94
1. Ingresos Gobierno de la Entidad Federativa			
2. Ingresos Sector Paraestatal	102,046,608.00	24,824,274.94	24,824,274.94
II. Egresos Presupuestarios	102,046,607.98	21,791,739.50	21,644,278.00
3. Egresos del Gobierno de la Entidad Federativa			
4. Egresos del Sector Paraestatal	102,046,607.98	21,791,739.50	21,644,278.00
III. Balance Presupuestario (Superávit o Déficit) (III= I-II)	0.02	3,032,535.44	3,179,996.94
Concepto	Estimado/Aprobado	Devengado	Recaudado/Pagado
III. Balance Presupuestario (Superávit o Déficit)	0.02	3,032,535.44	3,179,996.94
IV. Intereses, Comisiones y Gastos de la Deuda			
V. Balance Primario (superávit o Déficit) (V= III+IV)	0.02	3,032,535.44	3,179,996.94
Concepto	Estimado/Aprobado	Devengado	Recaudado/Pagado
A. Financiamiento			
B. Amortización de la Deuda			
C. Financiamiento Neto	0.00	0.00	0.00

Elaboró

C.P. Manuela Haydee Martínez León
Directora de Recursos Financieros y Contabilidad

Revisó

Ing. María Yosmara Jiménez Romo
Directora de Administración

Autorizó

L.D. Omar Arturo Murrieta Gines
Director General

CENTRO DE CONCILIACIÓN LABORAL DEL ESTADO DE SONORA

**Balance Presupuestario - LDF
Del 1 de Enero al 31 de Marzo 2026
(PESOS)**



CENTRO DE
**CONCILIACIÓN
LABORAL**
DEL ESTADO DE SONORA

Concepto (c)	Estimado/ Aprobado (d)	Devengado	Recaudado/ Pagado
A. Ingresos Totales (A = A1+A2+A3)	102,046,608.00	24,824,274.94	24,824,274.94
A1. Ingresos de Libre Disposición	102,046,608.00	24,824,274.94	24,824,274.94
A2. Transferencias Federales Etiquetadas	-	-	-
A3. Financiamiento Neto	-	-	-
B. Egresos Presupuestarios1 (B = B1+B2)	102,046,607.98	21,791,739.50	21,644,278.00
B1. Gasto No Etiquetado (sin incluir Amortización de la Deuda Pública)	102,046,607.98	21,791,739.50	21,644,278.00
B2. Gasto Etiquetado (sin incluir Amortización de la Deuda Pública)	-	-	-
C. Remanentes del Ejercicio Anterior (C = C1 + C2)	-	-	-
C1. Remanentes de Ingresos de Libre Disposición aplicados en el periodo	-	-	-
C2. Remanentes de Transferencias Federales Etiquetadas aplicados en el periodo	-	-	-
I. Balance Presupuestario (I = A - B + C)	0.02	3,032,535.44	3,179,996.94
II. Balance Presupuestario sin Financiamiento Neto (II = I - A3)	0.02	3,032,535.44	3,179,996.94
III. Balance Presupuestario sin Financiamiento Neto y sin Remanentes del Ejercicio Anterior (III= II - C)	0.02	3,032,535.44	3,179,996.94

Concepto	Aprobado	Devengado	Pagado
E. Intereses, Comisiones y Gastos de la Deuda (E = E1+E2)	-	-	-
E1. Intereses, Comisiones y Gastos de la Deuda con Gasto No Etiquetado	-	-	-
E2. Intereses, Comisiones y Gastos de la Deuda con Gasto Etiquetado	-	-	-
IV. Balance Primario (IV = III + E)	0.02	3,032,535.44	3,179,996.94

Concepto	Estimado/ Aprobado	Devengado	Recaudado/ Pagado
F. Financiamiento (F = F1 + F2)	-	-	-
F1. Financiamiento con Fuente de Pago de Ingresos de Libre Disposición	-	-	-
F2. Financiamiento con Fuente de Pago de Transferencias Federales Etiquetadas	-	-	-
G. Amortización de la Deuda (G = G1 + G2)	-	-	-
G1. Amortización de la Deuda Pública con Gasto No Etiquetado	-	-	-
G2. Amortización de la Deuda Pública con Gasto Etiquetado	-	-	-
A3. Financiamiento Neto (A3 = F - G)	-	-	-




Concepto	Estimado/ Aprobado	Devengado	Recaudado/ Pagado
A1. Ingresos de Libre Disposición	102,046,608.00	24,824,274.94	24,824,274.94
A3.1 Financiamiento Neto con Fuente de Pago de Ingresos de Libre Disposición (A3.1 = F1 – G1)	-	-	-
F1. Financiamiento con Fuente de Pago de Ingresos de Libre Disposición	-	-	-
G1. Amortización de la Deuda Pública con Gasto No Etiquetado	-	-	-
B1. Gasto No Etiquetado (sin incluir Amortización de la Deuda Pública)	102,046,607.98	21,791,739.50	21,644,278.00
C1. Remanentes de Ingresos de Libre Disposición aplicados en el periodo			
V. Balance Presupuestario de Recursos Disponibles (V = A1 + A3.1 – B 1 + C1)	0.02	3,032,535.44	3,179,996.94
VI. Balance Presupuestario de Recursos Disponibles sin Financiamiento Neto (VI = V – A3.1)	0.02	3,032,535.44	3,179,996.94

Concepto	Estimado/ Aprobado	Devengado	Recaudado/ Pagado
A2. Transferencias Federales Etiquetadas	-	-	-
A3.2 Financiamiento Neto con Fuente de Pago de Transferencias Federales Etiquetadas (A3.2 = F2 – G2)	-	-	-
F2. Financiamiento con Fuente de Pago de Transferencias Federales Etiquetadas	-	-	-
G2. Amortización de la Deuda Pública con Gasto Etiquetado	-	-	-
B2. Gasto Etiquetado (sin incluir Amortización de la Deuda Pública)	-	-	-
C2. Remanentes de Transferencias Federales Etiquetadas aplicados en el periodo			
VII. Balance Presupuestario de Recursos Etiquetados (VII = A2 + A3.2 – B2 + C2)			
VIII. Balance Presupuestario de Recursos Etiquetados sin Financiamiento Neto (VIII = VII – A3.2)			


Elaboró

C.P. Manuela Haydee Martínez León
Directora de Recursos Financieros y Contabilidad


Revisó

Ing. María Yosmara Jiménez Romo
Directora de Administración


Autorizó

LD. Omar Arturo Murrieta Gines
Director General

CENTRO DE CONCILIACIÓN LABORAL DEL ESTADO DE SONORA
Relación de Cuentas Bancarias Productivas Específicas
Del 1 de Enero al 31 de Diciembre 2025
(Cifras en Pesos)



**CENTRO DE
 CONCILIACIÓN
 LABORAL**
 DEL ESTADO DE SONORA

Fondo, Programa o Convenio		Datos de la Cuenta Bancaria	
		Institución Bancaria	Número de Cuenta
1	Subsidio Estatal, Gasto Operativo	BBVA México, S.A. Institución De Banca Múltiple, Grupo Financiero BBVA México	119258914
2	Subsidio Estatal, Nómina	BBVA México, S.A. Institución De Banca Múltiple, Grupo Financiero BBVA México	119241191
3	Subsidio Estatal, Impuestos	BBVA México, S.A. Institución De Banca Múltiple, Grupo Financiero BBVA México	119387528
4	Subsidio Estatal, Ingresos Propios	BBVA México, S.A. Institución De Banca Múltiple, Grupo Financiero BBVA México	119768173
5	Subsidio Estatal, Concentradora	BBVA México, S.A. Institución De Banca Múltiple, Grupo Financiero BBVA México	119663541
6	Subsidio Estatal, 554 Operativo	BBVA México, S.A. Institución De Banca Múltiple, Grupo Financiero BBVA México	119767940
7	Subsidio Estatal, 287 Coordinación Administrativa	BBVA México, S.A. Institución De Banca Múltiple, Grupo Financiero BBVA México	119768157
8			
9			

"Bajo protesta de decir verdad declaramos que los Estados Financieros y sus Notas, son razonablemente correctos y son responsabilidad del emisor"

Elaboró

C.P. Manuela Haydee Martínez León
 Directora de Recursos Financieros y Contabilidad

Revisó

Ing. María Yosmaría Jiménez Romo
 Directora de Administración

Autorizó

Dr. Omar Arturo Murrieta Gines
 Director General